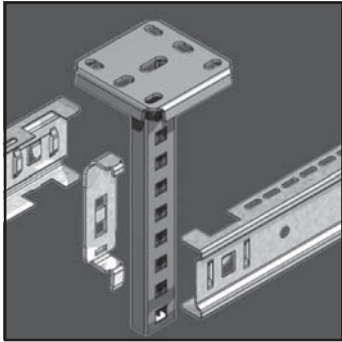


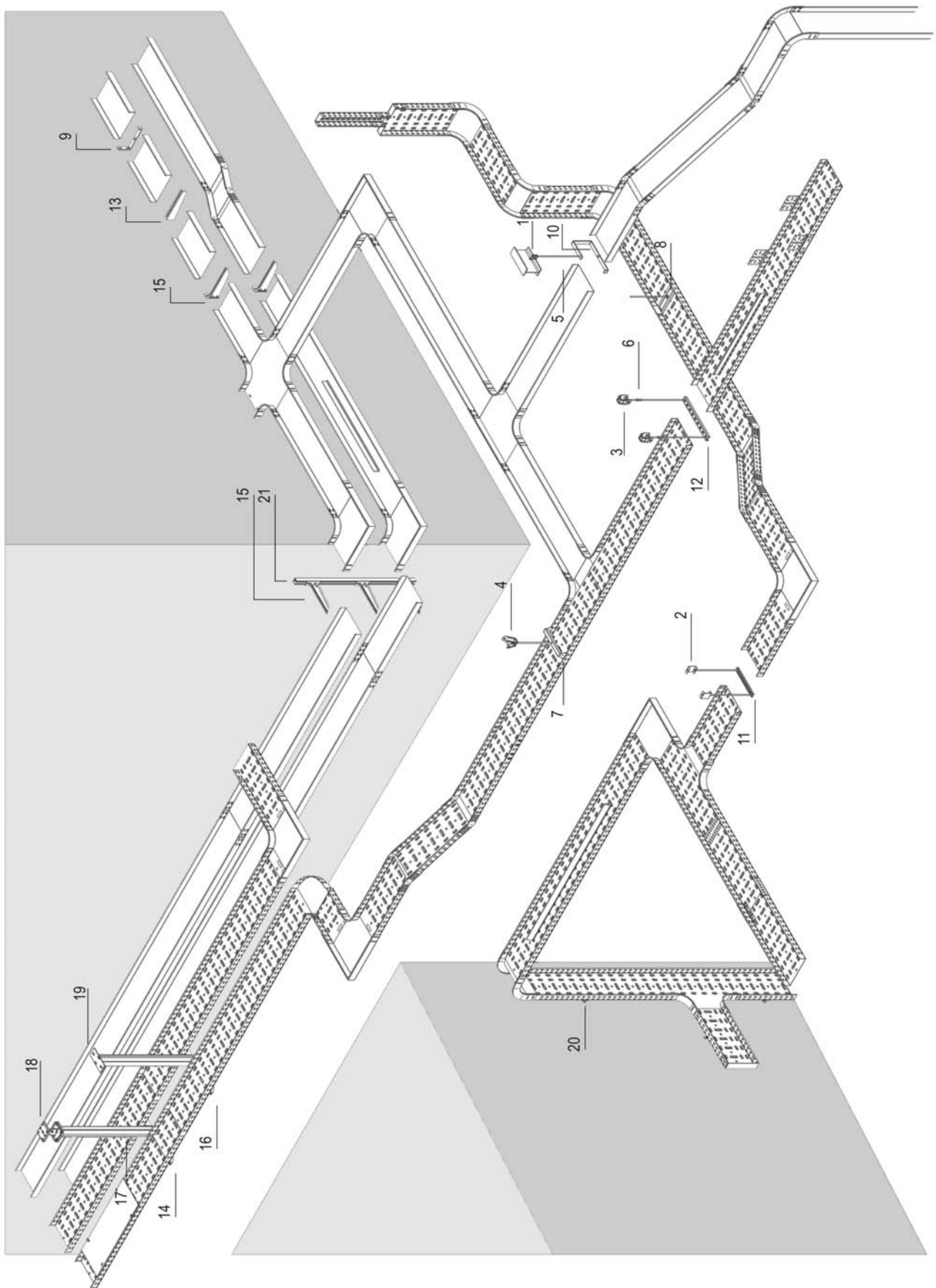
MONTAGESYSTEMEN
SYSTEMES DE MONTAGE



MONTAGESYSTEMEN / SYSTEMES DE MONTAGE

	Overzicht van het systeem / Sommaire de système	5-5
DRAADSTANGBEVESTIGING / FIXATION PAR TIGE		
FL	Spanklem voor draadstang / Crapaud serre poutre	5-6
PB	Plafondbeugel / Etrier de plafond	5-6
PBR	Regelbare plafondbeugel / Etrier de plafond réglable	5-7
SDBG	Steeledeck beugel / Trapèze de fixation	5-7
VFCB	VF/VFL centrale ophangbeugel / Etrier central pour VF/VFL	5-8
OBG	Bovenliggende gootbeugel / Etrier de montage à l'extérieur	5-8
BG	Binnenliggende gootbeugel / Etrier de montage à l'intérieur	5-9
DR 15*30	Draagprofiel / Profil support	5-9
DR 21*41	Draagprofiel / Profil support	5-10
BEUGELS / ETRIERS		
VMB	Vloer- en muurbeugel / Etrier pour montage mural ou au sol	5-10
OBZ 130	Open ophangbeugel / Etrier ouvert	5-11
OBZ 180	Open ophangbeugel / Etrier ouvert	5-12
COMEGA 290	Open ophangbeugel / Etrier ouvert	5-13
CCLTI	Console KBSTI voor wand en plafond / Console KBSTI pour mur et plafond	5-14
STEUNEN / CONSOLES		
LOMEGA 150	Konsole / hangsteun / Console / pendart	5-15
VOMEGA	Verbindingsstuk / Pièce de jonction	5-15
MBZ	Wandbeugel / Etrier mural	5-16
WS	Wandsteun / Console murale	5-16
KCL	Clipsbare konsole voor HSLECL / Console encliquetable pour HSLECL	5-17
WKS	Geschoefde wandkonsole / Console vissée pour montage mural	5-18
WKSS	Geschoefde console met instelbare hoek / Console ajustable	5-19
WK	Gelaste wandkonsole / Console soudée pour montage mural	5-20
WKM	Gelaste wandkonsole / Console soudée	5-21
WKZ	Zware gelaste wandkonsole / Console soudée lourde	5-21
HKI	Gelaste klemkonsole / Console soudée à bride	5-22
HKIZ	Zware gelaste klemkonsole / Console soudée lourde à bride	5-23
HANGSTEUNEN / PENDARTS		
KPCL	Kopplaat clipsbaar / Plaque de tête à clipser	5-24
MPCL	Clipsbaar montageprofiel / Rail de montage encliquetable	5-24
HSLECL	Enkele clipsbare hangsteun / Pendart simple encliquetable	5-25
CLHS	Clipsbaar hulpstuk voor HSLECL / Accessoire attachable pour HSLECL	5-25
HSLDCL	Dubbele hangsteun / Pendart double	5-26
HSME	Enkele hangsteun / Pendart moyen-lourd simple	5-27
HSMD	Dubbele hangsteun / Pendart moyen-lourd double	5-27
HSMDT	Hangsteun voor L- of T-montage / Pendart pour L- et T-montage	5-28
HSIZ	Zware hangsteun / Pendart IPN lourd	5-28
TOEBEHOREN HANGSTEUNEN / ACCESSOIRES PENDARTS		
DOP 41*41	Beschermdop voor hangsteun 41x41 / Embout pour pendart 41x41	5-29
DOPHSLECL	Beschermdop voor HSLECL / Embout pour HSLECL	5-29
DOPHSMD	Beschermdop voor HSMD / Embout pour HSMD	5-29
SKP	Scharnierende kopplaat / Plaque de tête articulée	5-30
IPN TOEBEHOREN / IPN ACCESSOIRES		
IPN 80 SL	Geperforeerd I profiel / Profil IPN 80 perforé	5-30
PR 80	Beschermdop voor IPN 80 SL / Embout pour IPN 80 SL	5-31
IPL 06	Kopplaat voor IPN 80 SL / Plaque de tête pour IPN 80 SL	5-31
IPL 10	Kopplaat voor IPN 80 SL / Plaque de tête pour IPN 80 SL	5-31
SKIPN	Scharnierende koppelplaat IPN 80 SL / Plaque de tête orientable pour IPN 80 SL	5-32
KPIPn	Koppelstuk IPN 80 SL / Eclisse de jonction pour IPN 80 SL	5-32
DKIPN	Dwarskoppelplaat IPN 80 SL / Griffie d'IPN 80 SL	5-33
KIPN	Bevestigingsstuk IPN 80 SL / Pièce de montage IPN 80 SL	5-33
WVPIPn	Universeel bevestigingsstuk IPN 80 SL / Equerre universelle pour IPN 80 SL	5-33
PROFIELEN / PROFILES		
L 25	L-profiel / Profil en L perforé	5-34
L 25*50	L-profiel / Profil en L perforé	5-34
L 50*50	L-profiel / Profil en L perforé	5-34
Z 25	Z-profiel / Profil en Z perforé	5-35
Z 50	Z-profiel / Profil en Z perforé	5-35

MP 41*21*2.50 SL	Montageprofiel / Rail de montage en C 41 perforé	5-35
MP 41*41*2.50 SL	Montageprofiel / Rail de montage en C 41 perforé	5-36
MPZ 41*21*2.50 SL	Montageprofiel / Rail de montage en C 41 perforé	5-36
MPZ 41*41*2.50 SL	Montageprofiel / Rail de montage en C 41 perforé	5-36
MPZ 41*21*1.50 SL	Montageprofiel / Rail de montage en C 41 perforé	5-37
MP 41*41*2.50 DGL	Montageprofiel / Rail de montage en C 41 double	5-37
MPZ 41*41*2.50 DGL	Montageprofiel / Rail de montage en C 41 double	5-37
VS MONTAGE		
VS 41	Verbindingsstuk / Accessoire de montage	5-39
MONTAGETOEBEHOREN / ACCESSOIRES DE MONTAGE		
TIM	Draadstang (DIN 975) / Tige filetée (DIN 975)	5-40
VM 6334	Verbindingsmof (DIN 6334) / Manchon de jonction tige fil. (DIN 6334)	5-40
GM	Glijmoer voor draagprofielen / Erou coulissant pour profil support	5-41
GM 41	Glijmoer voor draagprofielen / Erou coulissant pour profil support	5-41
GMV 41	Glijmoer met veer voor draagprofielen / Erou couliss.ressort profil support	5-42
B	Bout (DIN 933) / Boulon (DIN 933)	5-42
M	Moer (DIN 934) / Erou (DIN 934)	5-43
VM	Zelfborgende moer en bout / Boulon et écrou autobloquant	5-43
VMK	Zelfborgende moer en kraagbout / Erou autobloquant et boulon à collet	5-44
RB	Zelfborgende bolkopbout / Boulon tête ronde autobloquant	5-44
RM	Zelfborgende moer (DIN 6923) / ecrou elargi (DIN 6923)	5-44
CRO	Sluitring (DIN 125-1 A) / Rondelle (DIN 125-1 A)	5-45
RO	Sluitring (DIN 125-1 A) / Rondelle (DIN 125-1 A)	5-45
VSZ	Galva spray spuitbus 400ml / Bombe de galvanisation 400 ml	5-46
RBS	Randbescherming / Protection des bords	5-46
	TECHNISCHE INFO / INFO TECHNIQUE	5-47

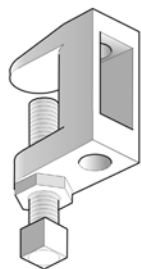


Overzicht van het systeem/Sommaire de système

	Omschrijving	Description	Artikel/Référence	Pag.
1	Spanklem voor draadstang	Crapaud serre poutre	FL	5-6
2	Plafondbeugel	Etrier de plafond	PB	5-6
3	Regelbare plafondbeugel	Etrier de plafond réglable	PBR	5-7
4	Steeldeck beugel	Trapèze de fixation	SDBG	5-7
5	Draadstang (DIN 975)	Tige filetée (DIN 975)	TIM	5-40
6	Verbindingsmof (DIN 6334)	Manchon de jonction tige fil. (DIN 6334)	VM 6334	5-40
7	Bovenliggende gootbeugel	Etrier de montage à l'extérieur	OBG	5-8
8	Binnenliggende gootbeugel	Etrier de montage à l'intérieur	BG	5-9
9	Wandbeugel	Etrier mural	MBZ	5-16
10	Open ophangbeugel	Etrier ouvert	OBZ 130	5-11
11	Draagprofiel	Profil support	DR 15*30	5-9
12	Draagprofiel	Profil support	DR 21*41	5-10
13	Wandsteun	Console murale	WS	5-16
14	Geschroefde wandkonsole	Console vissée pour montage mural	WKS	5-18
15	Gelaste wandkonsole	Console soudée pour montage mural	WK	5-20
16	Gelaste klemkonsole	Console soudée à bride	HKI	5-22
17	Dubbele hangsteun	Pendart moyen-lourd double	HSMD	5-27
18	Scharnierende kopplaat	Plaque de tête articulée	SKP	5-30
19	Zware hangsteun	Pendart IPN lourd	HSIZ	5-28
20	Z-profiel	Profil en Z perforé	Z 25	5-35
21	Montageprofiel	Rail de montage en C 41 perforé	MP 41*41*2.50 SL	5-36

FL

Spanklem voor draadstang / Crapaud serre poutre



Artikel Référence	Max. Belasting (in daN) Charge max. (en daN)	Klembereik Portée de serrage
FL 1	250	0-22 mm
FL 2	250	0-19 mm
FL 3	350	5-25 mm

Stand. Uitv./Exec. Std.

Elektrolytisch verzinkt/Electro Zingué

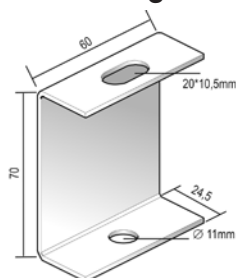
1	Artikel Référence	Hoogte Hauteur	Breedte Largeur	Dikte Epaisseur	Lengte Longueur	kg/st kg/pc	Aantal Nombre	Stock Magasin	Eenheid Unité	Opt. 1 €	Opt. 2 €	Stand €
-	FL 1	-	-	M8	-	0,140	50	✓	st/pc			
-	FL 2	-	-	M10	-	0,150	50	✓	st/pc			
-	FL 3	-	-	M12	-	0,210	50	✓	st/pc			

De spanklem is zowel geschikt voor I-profielen die horizontaal liggen als voor I-profielen met een zekere hellingshoek. De spanklem wordt geleverd inclusief stelschroef en bijhorende borgmoer. De draadstang afzonderlijk te bestellen.

Le crapaud serre poutre est valable pour des profils en I horizontaux et pour des profils en I avec un certain angle d'inclinaison. Vis de réglage et contre-écrou compris. Tige filetée à commander séparément.

PB

Plafondbeugel / Etrier de plafond



Op aanvraag/Sur demande	Poedercoating / Duplex systeem / Revêtement en poudre / Système duplex
Max. Belasting/Charge max.	250 daN
Stand. Uitv./Exec. Std.	Sendzimir

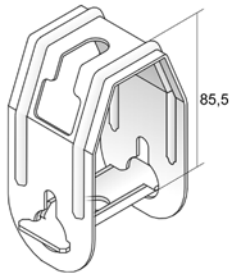
1	Artikel Référence	Hoogte Hauteur	Breedte Largeur	Dikte Epaisseur	Lengte Longueur	kg/st kg/pc	Aantal Nombre	Stock Magasin	Eenheid Unité	Opt. 1 €	Opt. 2 €	Stand €
-	PB	70	-	-	-	0,100	48	✓	st/pc			

Draadstang TIM 8 of TIM 10 afzonderlijk te bestellen.

Tige filetée TIM 8 ou TIM 10 à commander séparément.

PBR

Regelbare plafondbeugel / Etrier de plafond réglable



Ideaal bij een licht hellende dakconstructie.

Idéal en plafond incliné.

Max. Belasting/Charge max.

170 daN

Stand. Uitv./Exec. Std.

Sendimir

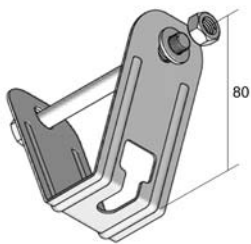
1	Artikel Référence	Hoogte Hauteur	Breedte Largeur	Dikte Epaisseur	Lengte Longueur	kg/st kg/pc	Aantal Nombre	Stock Magasin	Eenheid Unité	Opt. 1 €	Opt. 2 €	Stand €
-	- PBR	-	-	-	-	0,140	48	✓	st/pc			

Draadstang TIM 8 of TIM 10 afzonderlijk te bestellen.

Tige filetée TIM 8 ou TIM 10 à commander séparément.

SDBG

Steeledeck beugel / Trapèze de fixation



Voor de bevestiging van de kabelgoten aan een steeledeckplafond.

Pour la fixation des chemins de câbles au plafond en tôle trapézoïdale.

Max. Belasting/Charge max.

300 daN

Stand. Uitv./Exec. Std.

Sendimir

1	Artikel Référence	Hoogte Hauteur	Breedte Largeur	Dikte Epaisseur	Lengte Longueur	kg/st kg/pc	Aantal Nombre	Stock Magasin	Eenheid Unité	Opt. 1 €	Opt. 2 €	Stand €
-	- SDBG	-	-	-	-	0,200	48	✓	st/pc			

Bout B 10*110, moer M 10 en rondsel RO 10 standaard meegeleverd.

Vis B 10*110, écrou M 10 et rondelle standard RO 10 livré inclus.

VFCB

VF/VFL centrale ophangbeugel / Etrier central pour VF/VFL



Voor draadstangophanging M6/M8.

Pour fixation par tige filetée M6/M8.

Op aanvraag/Sur demande

Poedercoating / Duplex systeem /
Revêtement en poudre / Système duplex

Stand. Uitv./Exec. Std.

Sendzimir

Materiaal optie/Mat. Opt. 1

Hot-Dip/Galvanisé à chaud

1	Artikel Référence	Hoogte Hauteur	Breedte Largeur	Dikte Épaisseur	Lengte Longueur	kg/set	Aantal Nombre	Stock Magasin	Eenheid Unité	Opt. 1 €	Opt. 2 €	Stand €
HD	- VFCB	-	-	-	-	0,070	30	✓	set			

Per set (2 stuks)

Toepasbaar bij draadgoten VFL/VF 35*100, VFL/VF 60*100 en VFL/VF 60*150.

Draadstang TIM 6 of TIM 8 en moer M 6 of M 8 afzonderlijk te bestellen.

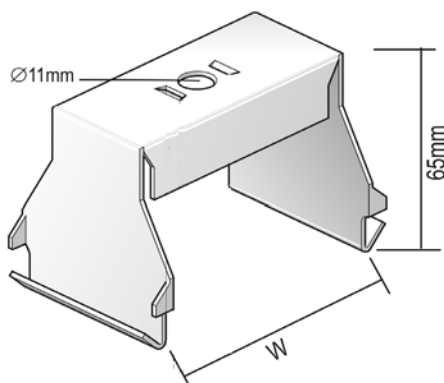
Le jeu (2 pièces).

Pour la fixation centrale de gouttières VFL/VF 35*100, VFL/VF 60*100 et VFL/VF 60*150.

Tige filetée TIM 6 ou TIM 8 et écrou M6 ou M8 à commander séparément.

OBG

Bovenliggende gootbeugel / Etrier de montage à l'extérieur



De aangewezen beugel voor ophanging van kabelgoten met scheidingschot.

L'étrier est recommandé pour fixation des chemins de câbles avec cloison de séparation.

Breedte Largeur	Max. Belasting (in daN) Charge Max. (in daN)
050	200
075	200
100	200
150	200
200	200
250	150
300	150
400	90

Op aanvraag/Sur demande

Poedercoating / Duplex systeem /
Revêtement en poudre / Système duplex

Stand. Uitv./Exec. Std.

Sendzimir

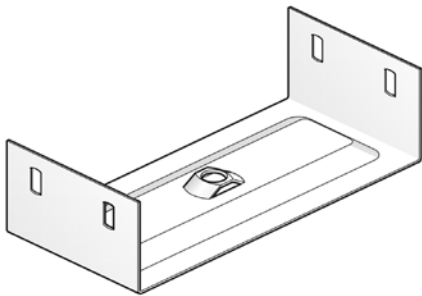
Materiaal optie/Mat. Opt. 1

Hot-Dip/Galvanisé à chaud

1	Artikel Référence	Hoogte Hauteur	Breedte Largeur	Dikte Épaisseur	Lengte Longueur	kg/st kg/pc	Aantal Nombre	Stock Magasin	Eenheid Unité	Opt. 1 €	Opt. 2 €	Stand €
HD	- OBG 050	-	50	-	-	0,100	12	✓	st/pc			
HD	- OBG 075	-	75	-	-	0,130	12	✓	st/pc			
HD	- OBG 100	-	100	-	-	0,140	12	✓	st/pc			
HD	- OBG 150	-	150	-	-	0,190	12	✓	st/pc			
HD	- OBG 200	-	200	-	-	0,220	12	✓	st/pc			
HD	- OBG 250	-	250	-	-	0,270	12	✓	st/pc			
HD	- OBG 300	-	300	-	-	0,310	6	✓	st/pc			
HD	- OBG 400	-	400	-	-	0,390	6	✓	st/pc			

Te bevestigen met draadstang TIM 8 of TIM 10.

A fixer avec tige filetée TIM 8 ou TIM 10.

DRAADSTANGBEVESTIGING - FIXATION PAR TIGE
BG
Binnenliggende gootbeugel / Etrier de montage à l'intérieur


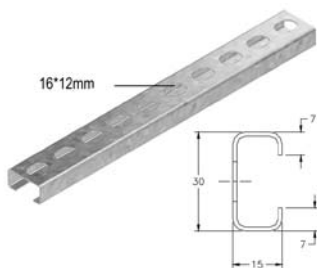
Breedte Largeur	Max. Belasting (in daN) Charge max. (in daN)
075	200
100	200
150	200
200	150
250	120
300	90
400	30

Op aanvraag/Sur demande	Hoogte 35 mm/Hauteur 35 mm
Op aanvraag/Sur demande	Poedercoating / Duplex systeem / Revêtement en poudre / Système duplex
Stand. Uitv./Exec. Std.	Sendzimir
Materiaal optie/Mat. Opt. 1	Hot-Dip/Galvanisé à chaud

1	Artikel Référence	Hoogte Hauteur	Breedte Largeur	Dikte Epaisseur	Lengte Longueur	kg/st kg/pc	Aantal Nombre	Stock Magasin	Eenheid Unité	Opt. 1 €	Opt. 2 €	Stand €
HD	- BG 60*075	60	75	-	-	0,200	12	✓	st/pc			
HD	- BG 60*100	60	100	-	-	0,210	12	✓	st/pc			
HD	- BG 60*150	60	150	-	-	0,270	12	✓	st/pc			
HD	- BG 60*200	60	200	-	-	0,330	12	✓	st/pc			
HD	- BG 60*250	60	250	-	-	0,380	12	✓	st/pc			
HD	- BG 60*300	60	300	-	-	0,430	6	✓	st/pc			
HD	- BG 60*400	60	400	-	-	0,530	6	✓	st/pc			

Geleverd met voorgemonteerde moer M 10.
Te bevestigen met draadstang TIM 10

Livré avec écrou M 10 prémonté.
A fixer avec tige filetée TIM 10

DR 15*30
Draagprofiel / Profil support


Op aanvraag/Sur demande	Poedercoating / Duplex systeem / Revêtement en poudre / Système duplex
Max. Belasting/Charge max.	100 daN
Stand. Uitv./Exec. Std.	Sendzimir
Materiaal optie/Mat. Opt. 1	Hot-Dip/Galvanisé à chaud

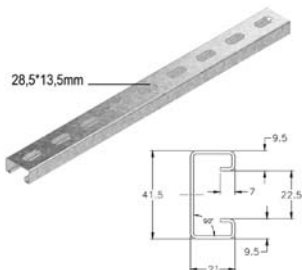
1	Artikel Référence	Hoogte Hauteur	Breedte Largeur	Dikte Epaisseur	Lengte Longueur	kg/st kg/pc	Aantal Nombre	Stock Magasin	Eenheid Unité	Opt. 1 €	Opt. 2 €	Stand €
HD	- DR 100	15	30	-	100	0,060	50	✓	st/pc			
HD	- DR 150	15	30	-	150	0,080	50	✓	st/pc			
HD	- DR 200	15	30	-	200	0,110	50	✓	st/pc			
HD	- DR 250	15	30	-	250	0,130	50	✓	st/pc			
HD	- DR 300	15	30	-	300	0,160	50	✓	st/pc			
HD	- DR 350	15	30	-	350	0,190	50	✓	st/pc			
HD	- DR 15*30*2000	15	30	-	2000	0,600	1	-	m			

Te bevestigen met twee draadstangen TIM 8 + moer M 8 + CRO 8.
Bestel steeds breedte kabelbaan + 50 mm.

A fixer avec deux tiges filetées TIM 8 + écrou M 8 + CRO 8.
Commandez toujours la largeur du chemin de câbles + 50 mm.

DR 21*41

Draagprofiel / Profil support



Op aanvraag/Sur demande	Poedercoating / Duplex systeem / Revêtement en poudre / Système duplex
Max. Belasting/Charge max.	150 daN
Stand. Uitv./Exec. Std.	Sendzimir
Materiaal optie/Mat. Opt. 1	Hot-Dip/Galvanisé à chaud

1		Artikel Référence	Hoogte Hauteur	Breedte Largeur	Dikte Épaisseur	Lengte Longueur	kg/st kg/pc	Aantal Nombre	Stock Magasin	Eenheid Unité	Opt. 1 €	Opt. 2 €	Stand €
HD	-	DR 450	21	41	-	450	0,500	20	✓	st/pc			
HD	-	DR 550	21	41	-	550	0,620	20	✓	st/pc			
HD	-	DR 650	21	41	-	650	0,700	20	✓	st/pc			

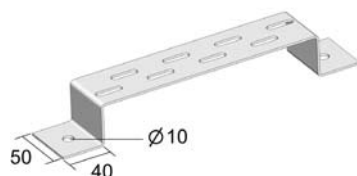
Te bevestigen met twee draadstangen TIM 10 + moer M 10 + CRO 10.

Bestel steeds breedte kabelbaan + 50 mm.

A fixer avec deux tiges filetées TIM 10 + écrou M 10 + CRO 10. Commandez toujours la largeur du chemin de câbles + 50 mm.

VMB

Vloer- en muurbeugel / Etrier pour montage mural ou au sol



Geschikt voor gebruik als vloer-, muur- en ophangbeugel.

S'utilise comme étrier de suspension, étrier mural et embase de sol.

Op aanvraag/Sur demande	Poedercoating / Duplex systeem / Revêtement en poudre / Système duplex
Max. Belasting/Charge max.	200 daN
Stand. Uitv./Exec. Std.	Sendzimir
Materiaal optie/Mat. Opt. 1	Hot-Dip/Galvanisé à chaud

1		Artikel Référence	Hoogte Hauteur	Breedte Largeur	Dikte Épaisseur	Lengte Longueur	kg/st kg/pc	Aantal Nombre	Stock Magasin	Eenheid Unité	Opt. 1 €	Opt. 2 €	Stand €
HD	-	VMB 100	40	100	2,00	-	0,190	30	✓	st/pc			
HD	-	VMB 150	40	150	2,00	-	0,220	30	✓	st/pc			
HD	-	VMB 200	40	200	2,00	-	0,260	30	✓	st/pc			
HD	-	VMB 300	40	300	2,00	-	0,330	30	✓	st/pc			
HD	-	VMB 400	40	400	2,00	-	0,390	30	✓	st/pc			
HD	-	VMB 500	40	500	2,00	-	0,460	30	✓	st/pc			
HD	-	VMB 600	40	600	2,00	-	0,530	30	✓	st/pc			

U vindt de uitgebreide technische informatie voor dit product aan het einde van dit hoofdstuk.

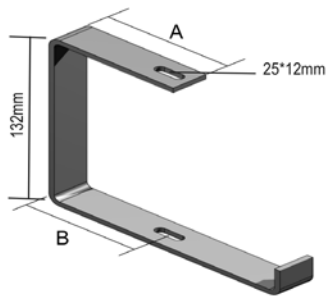
Vous trouvez de plus amples renseignements techniques concernant ce produit à la fin de ce chapitre.

Vloer- en ophangbeugel: montage met VFCL.
Muurbeugel: montage met VFK.

Embase de sol et étrier de suspension: montage avec VFCL.
Etrier mural: montage avec VFK.

OBZ 130

Open ophangbeugel / Etrier ouvert



Geschikt voor montage aan het plafond of met draadstang TIM 8 of TIM 10.

Valable pour montage plafond ou avec tige filetée TIM 8 ou TIM 10.

Breedte Largeur	Max. Belasting (daN) Charge max. (en daN)	A	B
75	80	64	42,5
100	40	80	59,5
150	50	105	84,5
200	30	130	109,5
250	50	155	134,5
300	40	180	159,5
400	30	230	209,5

Op aanvraag/Sur demande

Poedercoating / Duplex systeem /
Revêtement en poudre / Système duplex

Stand. Uitv./Exec. Std.

Elektrolytisch verzinkt/Electro Zingué

Materiaal optie/Mat. Opt. 1

Hot-Dip/Galvanisé à chaud

1	Artikel Référence	Hoogte Hauteur	Breedte Largeur	Dikte Epaisseur	Lengte Longueur	kg/st kg/pc	Aantal Nombre	Stock Magasin	Eenheid Unité	Opt. 1 €	Opt. 2 €	Stand €
HD	- OBZ 130*075	132	92	-	-	0,340	12	✓	st/pc			
HD	- OBZ 130*100	132	115	-	-	0,380	12	✓	st/pc			
HD	- OBZ 130*150	132	165	-	-	0,570	12	✓	st/pc			
HD	- OBZ 130*200	132	215	-	-	0,670	12	✓	st/pc			
HD	- OBZ 130*250	132	265	-	-	1,020	12	✓	st/pc			
HD	- OBZ 130*300	132	315	-	-	1,180	6	✓	st/pc			
HD	- OBZ 130*400	132	415	-	-	1,600	6	✓	st/pc			

Voor bevestiging van de kabelgoot met VM 6*20.

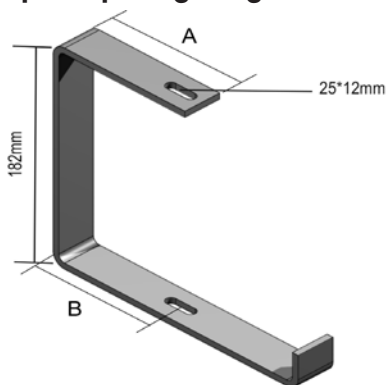
Max. Belasting (daN): Gelijkmatic verdeelde belasting (UDL) over volledige breedte van de beugels.

Pour la fixation d'un chemin de câble avec VM 6*20.

Charge max. (en daN): Charge répartie uniformément (CRU) sur toute la largeur des supports suspendus.

OBZ 180

Open ophangbeugel / Etrier ouvert



Geschikt voor montage aan het plafond of met draadstang TIM 8 of TIM 10.

Valable pour montage plafond ou avec tige filetée TIM 8 ou TIM 10.

Breedte Largeur	Max. Belasting (daN) Charge max. (en daN)	A	B
75	50	64	42,5
100	30	80	59,5
150	30	105	84,5
200	30	130	109,5
250	40	155	134,5
300	40	180	159,5
400	20	230	209,5

Op aanvraag/Sur demande

Poedercoating / Duplex systeem /
Revêtement en poudre / Système duplex

Stand. Uitv./Exec. Std.

Elektrolytisch verzinkt/Electro Zingué

Materiaal optie/Mat. Opt. 1

Hot-Dip/Galvanisé à chaud

1		Artikel Référence	Hoogte Hauteur	Breedte Largeur	Dikte Epaisseur	Lengte Longueur	kg/st kg/pc	Aantal Nombre	Stock Magasin	Eenheid Unité	Opt. 1 €	Opt. 2 €	Stand €
HD	-	OBZ 180*075	182	92	-	-	0,390	12	✓	st/pc			
HD	-	OBZ 180*100	182	115	-	-	0,440	12	✓	st/pc			
HD	-	OBZ 180*150	182	165	-	-	0,630	12	✓	st/pc			
HD	-	OBZ 180*200	182	215	-	-	0,720	12	✓	st/pc			
HD	-	OBZ 180*250	182	265	-	-	1,100	12	✓	st/pc			
HD	-	OBZ 180*300	182	315	-	-	1,270	6	✓	st/pc			
HD	-	OBZ 180*400	182	415	-	-	1,500	6	✓	st/pc			

Voor bevestiging van de kabelgoot met VM 6*20.

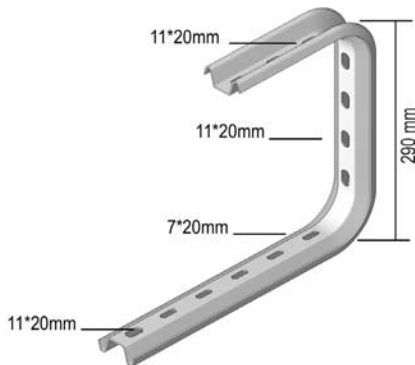
Max. Belasting (daN): Gelijkmatic verdeelde belasting (UDL) over volledige breedte van de beugels.

Pour la fixation d'un chemin de câble avec VM 6*20.

Charge max. (en daN): Charge répartie uniformément (CRU) sur toute la largeur des supports suspendus.

COMEGA 290

Open ophangbeugel / Etrier ouvert



Geschikt voor montage aan het plafond of met draadstang TIM 8 of TIM 10.

Valable pour montage au plafond ou avec tige filetée TIM 8 ou TIM 10.

Breedte Largeur	Max. Belasting (in daN) Charge max. (en daN)
100	70
150	60
200	60
250	50
300	50
400	40

Op aanvraag/Sur demande

Poedercoating / Duplex systeem /
Revêtement en poudre / Système duplex

Stand. Uitv./Exec. Std.

Sendzimir

1	Artikel Référence	Hoogte Hauteur	Breedte Largeur	Dikte Epaisseur	Lengte Longueur	kg/st kg/pc	Aantal Nombre	Stock Magasin	Eenheid Unité	Opt. 1 €	Opt. 2 €	Stand €
-	COMEGA 290*100	290	100	-	-	0,520	12	✓	st/pc			
-	COMEGA 290*150	290	150	-	-	0,560	12	✓	st/pc			
-	COMEGA 290*200	290	200	-	-	0,620	12	✓	st/pc			
-	COMEGA 290*250	290	250	-	-	0,760	12	✓	st/pc			
-	COMEGA 290*300	290	300	-	-	0,820	6	✓	st/pc			
-	COMEGA 290*400	290	400	-	-	0,930	6	✓	st/pc			

Bevestiging van de kabelbaan door VM 6*10.

Bij montage gebruik maken van de VOMEGA om het samendrukken van het profiel te verhinderen.

Max. Belasting (daN): Gelijkmatic verdeelde belasting (UDL) over volledige breedte van de beugels.

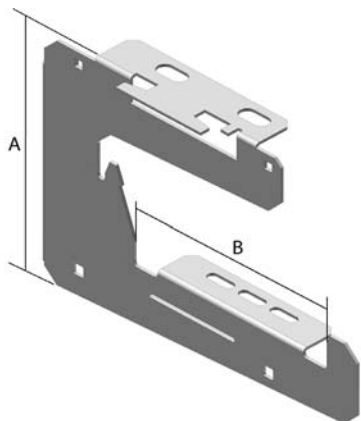
Fixation du chemin de câbles avec VM 6*10.

Pour montage, employez VOMEGA pour éviter la compression du profil.

Charge max. (en daN): Charge répartie uniformément (CRU) sur toute la largeur des supports suspendus.

CCLTI

Console KBSTI voor wand en plafond / Console KBSTI pour mur et plafond



Ideaal bij installaties met lage plafond.
Ook toepasbaar voor KBSI, KBS, KGI, KG.

Idéal pour des installations dans des plafonds surbaissés.
Aussi applicable pour KBSI, KBS, KGI, KG.

Breedte Largeur	Max. belasting (daN) (muur) Charge max. (daN) (mur)	Max. belasting (daN) (plafond) Charge max. (daN) (plafond)	A	B
150	107	63	179	103
200	80	47	181	153
250	150	110	184	203
300	133	83	190	253
400	100	62	188	353

Op aanvraag/Sur demande

Poedercoating / Duplex systeem /
Revêtement en poudre / Système duplex

Stand. Uitv./Exec. Std.

Sendzimir

Materiaal optie/Mat. Opt. 1

Hot-Dip/Galvanisé à chaud

1	Artikel Référence	Hoogte Hauteur	Breedte Largeur	Dikte Epaisseur	Lengte Longueur	kg/st kg/pc	Aantal Nombre	Stock Magasin	Eenheid Unité	Opt. 1 €	Opt. 2 €	Stand €
HD	- CCLTI 150	-	150	-	-	0,457	1	✓	st/pc			
HD	- CCLTI 200	-	200	-	-	0,507	1	✓	st/pc			
HD	- CCLTI 250	-	250	-	-	0,781	1	✓	st/pc			
HD	- CCLTI 300	-	300	-	-	1,105	1	✓	st/pc			
HD	- CCLTI 400	-	400	-	-	1,395	1	✓	st/pc			

U vindt de uitgebreide technische informatie voor dit product aan het einde van dit hoofdstuk.

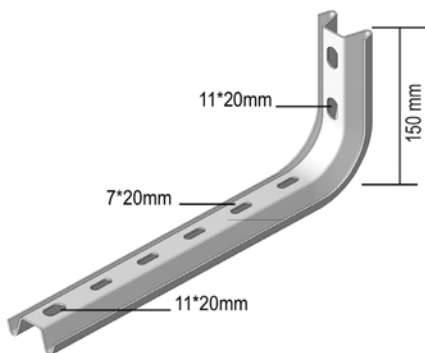
Vous trouvez de plus amples renseignements techniques concernant ce produit à la fin de ce chapitre.

Meerdere consoles kunnen onder elkaar gemonteerd worden.

Plusieurs consoles peuvent être surposés.

LOMEGA 150

Konsole / hangsteun / Console / pendart



Breedte Largeur	Max. belasting (in daN) Charge max. (en daN)
100	110
150	100
200	90
250	80
300	70
400	50
500	40
600	30

Op aanvraag/Sur demande

 Poedercoating / Duplex systeem /
Revêtement en poudre / Système duplex

Stand. Uitv./Exec. Std.

Sendzimir

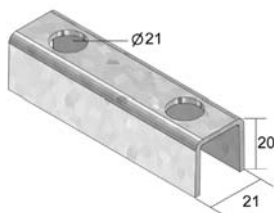
1	Artikel Référence	Hoogte Hauteur	Breedte Largeur	Dikte Epaisseur	Lengte Longueur	kg/st kg/pc	Aantal Nombre	Stock Magasin	Eenheid Unité	Opt. 1 €	Opt. 2 €	Stand €
-	LOMEGA 150*100	150	100	-	-	0,300	12	✓	st/pc			
-	LOMEGA 150*150	150	150	-	-	0,320	12	✓	st/pc			
-	LOMEGA 150*200	150	200	-	-	0,340	12	✓	st/pc			
-	LOMEGA 150*250	150	250	-	-	0,450	6	✓	st/pc			
-	LOMEGA 150*300	150	300	-	-	0,490	6	✓	st/pc			
-	LOMEGA 150*400	150	400	-	-	0,540	6	✓	st/pc			
-	LOMEGA 150*500	150	500	-	-	0,710	6	✓	st/pc			
-	LOMEGA 150*600	150	600	-	-	0,770	6	✓	st/pc			

Bij montage gebruik maken van de VOMEGA om het samendrukken van het profiel te verhinderen.
Max. Belasting (daN): Gelijkmatic verdelde belasting (UDL) over volledige breedte van de beugels.

Pour montage, employez le VOMEGA pour éviter la compression du profil.
Charge max. (en daN): Charge répartie uniformément (CRU) sur toute la largeur des supports suspendus.

VOMEGA

Verbindingsstuk / Pièce de jonction



Op aanvraag/Sur demande

 Poedercoating / Duplex systeem /
Revêtement en poudre / Système duplex

Stand. Uitv./Exec. Std.

Sendzimir

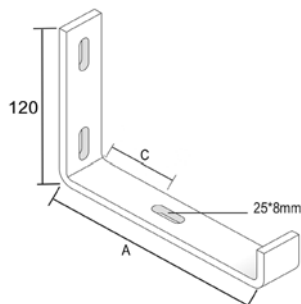
1	Artikel Référence	Hoogte Hauteur	Breedte Largeur	Dikte Epaisseur	Lengte Longueur	kg/st kg/pc	Aantal Nombre	Stock Magasin	Eenheid Unité	Opt. 1 €	Opt. 2 €	Stand €
-	VOMEGA	-	-	-	-	0,060	48	✓	st/pc			

Voor montage aan de wand 1 stuk, voor dubbele montage 2 stukken, rug aan rug.

Une seule pièce pour montage au mur, deux pour double montage, dos à dos.

MBZ

Wandbeugel / Etrier mural



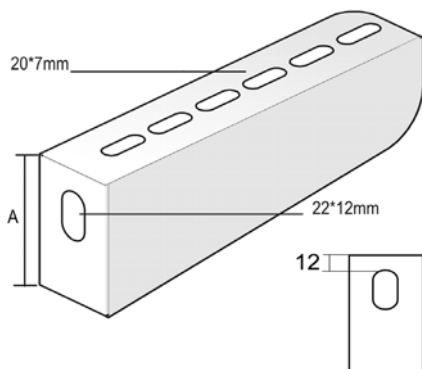
Breedte Largeur	A	C
75	92	30
100	113	47,50
150	163	65,50
200	217	97,50

Op aanvraag/Sur demande	Poedercoating / Duplex systeem / Revêtement en poudre / Système duplex
Max. Belasting/Charge max.	40 daN
Stand. Uitv./Exec. Std.	Hot-Dip/Galvanisé à chaud

1	Artikel Référence	Hoogte Hauteur	Breedte Largeur	Dikte Epaisseur	Lengte Longueur	kg/st kg/pc	Aantal Nombre	Stock Magasin	Eenheid Unité	Opt. 1 €	Opt. 2 €	Stand €
-	-	MBZ 075	120	92	-	-	0,310	6	✓	st/pc		
-	-	MBZ 100	120	113	-	-	0,350	6	✓	st/pc		
-	-	MBZ 150	120	163	-	-	0,470	6	✓	st/pc		
-	-	MBZ 200	120	217	-	-	0,660	6	✓	st/pc		

WS

Wandsteun / Console murale



Voor rechtstreekse bevestiging op de wand

Pour fixation directe au mur

Breedte Largeur	Max. belasting (in daN) Charge max. (en daN)	A
100	70	53
150	60	58,5
200	60	64
250	60	69
300	50	75
400	50	86
500	40	96
600	30	107

Op aanvraag/Sur demande	Poedercoating / Duplex systeem / Revêtement en poudre / Système duplex
Stand. Uitv./Exec. Std.	Sendzimir

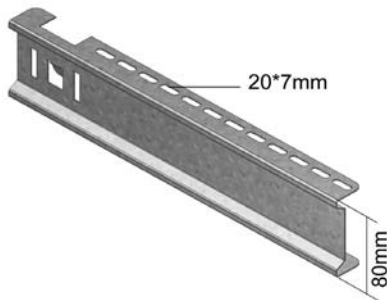
1	Artikel Référence	Hoogte Hauteur	Breedte Largeur	Dikte Epaisseur	Lengte Longueur	kg/st kg/pc	Aantal Nombre	Stock Magasin	Eenheid Unité	Opt. 1 €	Opt. 2 €	Stand €
-	-	WS 100	-	117	-	-	0,130	48	✓	st/pc		
-	-	WS 150	-	167	-	-	0,190	48	✓	st/pc		
-	-	WS 200	-	217	-	-	0,230	48	✓	st/pc		
-	-	WS 250	-	267	-	-	0,300	24	✓	st/pc		
-	-	WS 300	-	317	-	-	0,350	48	✓	st/pc		
-	-	WS 400	-	417	-	-	0,440	48	✓	st/pc		
-	-	WS 500	-	517	-	-	0,640	24	✓	st/pc		
-	-	WS 600	-	617	-	-	0,740	12	✓	st/pc		

Max. Belasting (in daN): Gelijktijdig verdeelde belasting (UDL) over volledige breedte van de beugels.

Charge max. (en daN): Charge répartie uniformément (CRU) sur toute la largeur des supports suspendus.

KCL

Clipsbare konsole voor HSLECL / Console encliquetable pour HSLECL



Voor een snelle montage zonder bouten en moeren. Voor bevestiging op de hangsteun HSLECL en montageprofiel MPCL.

Montage rapide sans vis et écrous. Pour la fixation sur pendeur HSLECL et rail de montage MPCL.

Breedte Largeur	Max. Belasting (in daN) Charge max. (en daN)
100	110
150	100
200	100
250	90
300	90
400	70
500	60
600	50

Stand. Uitv./Exec. Std.

Sendzimir

1	Artikel Référence	Hoogte Hauteur	Breedte Largeur	Dikte Epaisseur	Lengte Longueur	kg/st kg/pc	Aantal Nombre	Stock Magasin	Eenheid Unité	Opt. 1 €	Opt. 2 €	Stand €
-	KCL 100	80	100	-	-	0,220	48	✓	st/pc			
-	KCL 150	80	150	-	-	0,300	48	✓	st/pc			
-	KCL 200	80	200	-	-	0,350	48	✓	st/pc			
-	KCL 250	80	250	-	-	0,440	24	✓	st/pc			
-	KCL 300	80	300	-	-	0,470	24	✓	st/pc			
-	KCL 400	80	400	-	-	0,750	24	✓	st/pc			
-	KCL 500	80	500	-	-	0,950	12	✓	st/pc			
-	KCL 600	80	600	-	-	1,130	12	✓	st/pc			

Verbindingsstuk CLHS te gebruiken bij symmetrische bevestiging.
Max. Belasting (in daN): Gelijkmatic verdeelde belasting (UDL) over volledige breedte van de beugels.

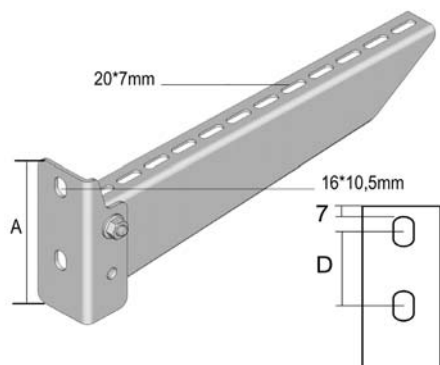
La pièce de jonction CLHS pour une fixation symétrique.
Charge max. (en daN): Charge répartie uniformément (CRU) sur toute la largeur des supports suspendus.

WKS

Geschroefde wandkonsole / Console vissée pour montage mural

Voor rechtstreekse bevestiging op de wand en ook voor bevestiging op hangsteun

Pour fixation directe au mur et aussi pour fixation sur pendants



Breedte Largeur	Max. Belasting (in daN) Charge max. (en daN)	A	D
100	110	99	25
150	110	99	25
200	120	99	25
250	120	99	25
300	130	119	45
400	130	119	45
500	140	139	65
600	150	139	65

Op aanvraag/Sur demande

Poedercoating / Duplex systeem /
Revêtement en poudre / Système duplex

Stand. Uitv./Exec. Std.

Sendzimir

Materiaal optie/Mat. Opt. 1

Hot-Dip/Galvanisé à chaud

1	Artikel Référence	Hoogte Hauteur	Breedte Largeur	Dikte Epaisseur	Lengte Longueur	kg/st kg/pc	Aantal Nombre	Stock Magasin	Eenheid Unité	Opt. 1 €	Opt. 2 €	Stand €
HD	- WKS 100	-	117	-	-	0,240	24	✓	st/pc			
HD	- WKS 150	-	167	-	-	0,330	24	✓	st/pc			
HD	- WKS 200	-	217	-	-	0,380	24	✓	st/pc			
HD	- WKS 250	-	267	-	-	0,430	12	✓	st/pc			
HD	- WKS 300	-	317	-	-	0,630	12	✓	st/pc			
HD	- WKS 400	-	417	-	-	0,760	12	✓	st/pc			
HD	- WKS 500	-	517	-	-	1,000	6	✓	st/pc			
HD	- WKS 600	-	617	-	-	1,230	6	✓	st/pc			

U vindt de uitgebreide technische informatie voor dit product aan het einde van dit hoofdstuk.

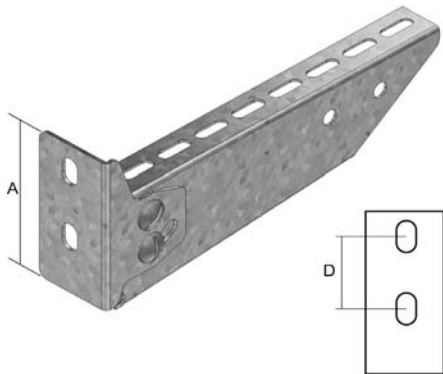
Vous trouvez de plus amples renseignements techniques concernant ce produit à la fin de ce chapitre.

Bij bevestiging op de hangsteun, bestel de nodige bevestigingselementen afzonderlijk: glijmoer GM 41 M 10 en
- bout B 10*20 voor hangsteun HSLECL/HSLDCL
- bout B 10*30 voor hangsteun HSME/HSMD.
Max. Belasting (in daN): Gelijkmatic verdeelde belasting (UDL) over volledige breedte van de beugels.

Pour la fixation sur pendent, commandez les éléments de fixation séparément :
plaque taraude GM 41 M 10 et
- vis B 10*20 pour le pendent HSLECL/HSLDCL
- vis B 10*30 pour le pendent HSME/HSMD.
Charge max. (en daN): Charge répartie uniformément (CRU) sur toute la largeur des supports suspendus.

WKSS

Geschroefde console met instelbare hoek / Console ajustable



Voor rechtstreekse bevestiging op wand en hangsteun. Regelbare hoek van -20 tot +40.

Pour fixation directe au mur et sur pendard. Angle réglable de -20° jusqu' +40°.

Breedte Largeur	Max. Belasting (in daN) Charge max. (en daN)	A	D
100	110	90	40
150	110	90	40
200	120	90	40
250	120	90	40
300	100	110	60
400	75	110	60
500	60	130	80
600	50	130	80

Op aanvraag/Sur demande

Poedercoating / Duplex systeem /
Revêtement en poudre / Système duplex

Stand. Uitv./Exec. Std.

Sendzimir

Materiaal optie/Mat. Opt. 1

Hot-Dip/Galvanisé à chaud

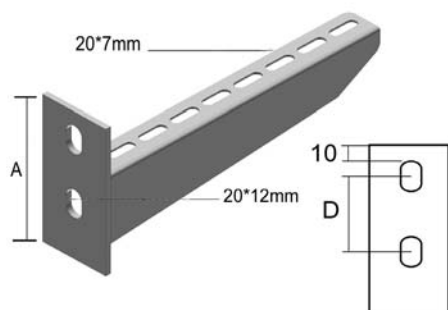
1	Artikel Référence	Hoogte Hauteur	Breedte Largeur	Dikte Epaisseur	Lengte Longueur	kg/st kg/pc	Aantal Nombre	Stock Magasin	Eenheid Unité	Opt. 1 €	Opt. 2 €	Stand €
HD	- WKSS 100	-	100	-	-	0,330	1	✓	st/pc			
HD	- WKSS 150	-	150	-	-	0,267	1	✓	st/pc			
HD	- WKSS 200	-	200	-	-	0,320	1	✓	st/pc			
HD	- WKSS 250	-	250	-	-	0,375	1	✓	st/pc			
HD	- WKSS 300	-	300	-	-	0,641	1	✓	st/pc			
HD	- WKSS 400	-	400	-	-	0,821	1	✓	st/pc			
HD	- WKSS 500	-	500	-	-	1,071	1	✓	st/pc			
HD	- WKSS 600	-	600	-	-	1,259	1	✓	st/pc			

WK

Gelaste wandkonsole / Console soudée pour montage mural

Voor rechtstreekse bevestiging op de wand en ook voor bevestiging op hangsteun

Pour fixation directe au mur et pour fixation sur pendants



Breedte Largeur	Max. belasting (in daN) Charge max. (en daN)	A	D
100	120	106,5	46,5
150	230	112	52
200	340	116	56
250	450	120,5	60,5
300	320	125	65
400	430	134	74
500	390	142,5	82,5
600	350	150	90
800	280	150	90
1000	200	150	90

Op aanvraag/Sur demande

Poedercoating / Duplex systeem /
Revêtement en poudre / Système duplex

Dikte kopplaat/Epaisseur plaque de tête

5 mm

Stand. Uitv./Exec. Std.

Hot-Dip/Galvanisé à chaud

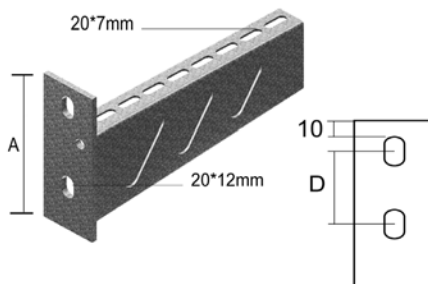
1	Artikel Référence	Hoogte Hauteur	Breedte Largeur	Dikte Epaisseur	Lengte Longueur	kg/st kg/pc	Aantal Nombre	Stock Magasin	Eenheid Unité	Opt. 1 €	Opt. 2 €	Stand €
-	WK 100	-	117	-	-	0,300	24	✓	st/pc			
-	WK 150	-	167	-	-	0,360	24	✓	st/pc			
-	WK 200	-	217	-	-	0,430	24	✓	st/pc			
-	WK 250	-	267	-	-	0,530	12	✓	st/pc			
-	WK 300	-	317	-	-	0,730	12	✓	st/pc			
-	WK 400	-	417	-	-	0,880	12	✓	st/pc			
-	WK 500	-	517	-	-	1,300	6	✓	st/pc			
-	WK 600	-	617	-	-	1,600	6	✓	st/pc			
-	WK 800	-	817	-	-	1,900	1	✓	st/pc			
-	WK 1000	-	1017	-	-	2,400	1	✓	st/pc			

Bij bevestiging op de hangsteun, bestel de nodige bevestigingselementen afzonderlijk : glijmoer GM 41 M 10 en
- drukbout B 10*20 voor hangsteun HSLECL/HSLDCL
- drukbout B 10*30 voor hangsteun HSME/HSMD
Max. Belasting (in daN): Gelijkmatic verdeeide belasting (UDL) over volledige breedte van de beugels.

Pour la fixation sur pendar, commandez les éléments de fixation séparément : plaque taraude GM 41 M 10 et
- vis B 10*20 pour le pendar HSLECL/HSLDCL
- vis B 10*30 pour le pendar HSME/HSMD
Charge max. (en daN): Charge répartie uniformément (CRU) sur toute la largeur des supports suspendus.

WKM

Gelaste wandkonsole / Console soudée



Voor rechtstreekse bevestiging op de wand en ook voor bevestiging op hangsteun

Pour fixation directe au mur et pour fixation sur pendants

Breedte Largeur	Max. belasting (in daN) Charge max. (en daN)	A	D
300	640	142,5	82,5
400	550	150	90

Op aanvraag/Sur demande

Poedercoating / Duplex systeem /
Revêtement en poudre / Système duplex

Stand. Uitv./Exec. Std.

Hot-Dip/Galvanisé à chaud

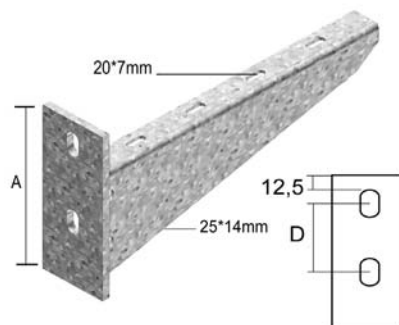
1	Artikel Référence	Hoogte Hauteur	Breedte Largeur	Dikte Epaisseur	Lengte Longueur	kg/st kg/pc	Aantal Nombre	Stock Magasin	Eenheid Unité	Opt. 1 €	Opt. 2 €	Stand €
-	- WKM 300	-	317	-	-	0,130	6	✓	st/pc			
-	- WKM 400	-	417	-	-	0,950	6	✓	st/pc			

Max. Belasting (in daN): Gelijkmatisch verdeelde belasting (UDL) over volledige breedte van de beugels.

Charge max. (en daN): Charge répartie uniformément (CRU) sur toute la largeur des supports suspendus.

WKZ

Zware gelaste wandkonsole / Console soudée lourde



Enkel voor rechtstreekse bevestiging op de wand

Seulement pour fixation directe au mur

Breedte Largeur	Max. Belasting (in daN) Charge max. (en daN)	A	D
300	750	175	82,5
400	740	200	107,5
500	720	230	137,5
600	710	260	167,5

Op aanvraag/Sur demande

Poedercoating / Duplex systeem /
Revêtement en poudre / Système duplex

Dikte kopplaat/Epaisseur plaque de tête

8 mm

Stand. Uitv./Exec. Std.

Hot-Dip/Galvanisé à chaud

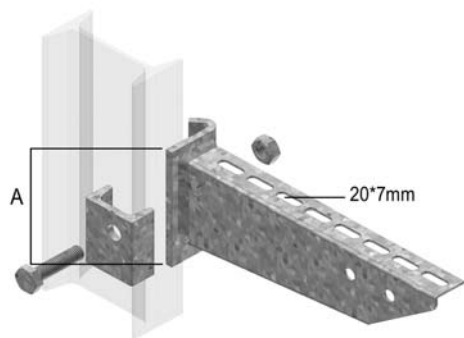
1	Artikel Référence	Hoogte Hauteur	Breedte Largeur	Dikte Epaisseur	Lengte Longueur	kg/st kg/pc	Aantal Nombre	Stock Magasin	Eenheid Unité	Opt. 1 €	Opt. 2 €	Stand €
-	- WKZ 300	-	325	-	-	1,650	4	✓	st/pc			
-	- WKZ 400	-	425	-	-	2,200	2	✓	st/pc			
-	- WKZ 500	-	525	-	-	2,970	2	✓	st/pc			
-	- WKZ 600	-	626	-	-	3,700	2	✓	st/pc			

Max. Belasting (in daN): Gelijkmatisch verdeelde belasting (UDL) over volledige breedte van de beugels.

Charge max. (en daN): Charge répartie uniformément (CRU) sur toute la largeur des supports suspendus.

HKI

Gelaste klemkonsole / Console soudée à bride



Voor bevestiging op hangsteun HSIZ en IPN 80 SL profiel.

Pour fixation sur pendants HSIZ et profil IPN 80 SL

Breedte Largeur	Max. Belasting (in daN) Charge max. (en daN)	A
100	300	90
150	310	90
200	330	90
250	340	90
300	360	100
400	370	100
500	380	117
600	410	117
800	370	117
1000	330	117

Op aanvraag/Sur demande

Poedercoating / Duplex systeem /
Revêtement en poudre / Système duplex

Stand. Uitv./Exec. Std.

Hot-Dip/Galvanisé à chaud

1	Artikel Référence	Hoogte Hauteur	Breedte Largeur	Dikte Epaisseur	Lengte Longueur	kg/st kg/pc	Aantal Nombre	Stock Magasin	Eenheid Unité	Opt. 1 €	Opt. 2 €	Stand €
-	HKI 100	-	117	-	-	0,300	24	✓	st/pc			
-	HKI 150	-	167	-	-	0,370	24	✓	st/pc			
-	HKI 200	-	217	-	-	0,500	24	✓	st/pc			
-	HKI 250	-	267	-	-	0,460	12	✓	st/pc			
-	HKI 300	-	317	-	-	0,690	12	✓	st/pc			
-	HKI 400	-	417	-	-	0,850	12	✓	st/pc			
-	HKI 500	-	517	-	-	1,350	6	✓	st/pc			
-	HKI 600	-	617	-	-	1,550	6	✓	st/pc			
-	HKI 800	-	817	-	-	1,800	1	✓	st/pc			
-	HKI 1000	-	1017	-	-	2,300	1	✓	st/pc			

Kopplaat is gelast.

Klemplaat, bout B 10*40 en moer M 10 inclusief.

Max. Belasting (in daN): Gelijkmatic verdelde belasting (UDL) over volledige breedte van de beugels.

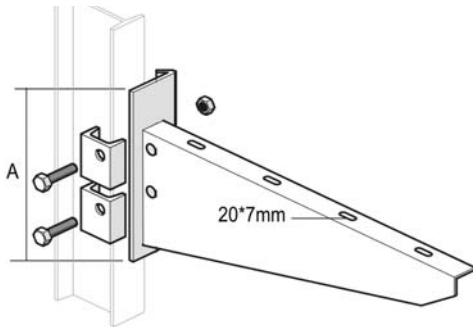
Platine soudée.

Etrier de fixation, boulon B 10*40 et écrou M 10 inclus.

Charge max. (en daN): Charge répartie uniformément (CRU) sur toute la largeur des supports suspendus.

HKIZ

Zware gelaste klemkonsole / Console soudée lourde à bride



Enkel voor bevestiging op profiel IPN 80 SL

Seulement pour fixation sur profil IPN 80 SL

Breedte Largeur	Max. Belasting (in daN) Charge max. (en daN)	A
300	900	175
400	910	200
500	920	230
600	930	260

Op aanvraag/Sur demande

 Poedercoating / Duplex systeem /
Revêtement en poudre / Système duplex

Dikte kopplaat/Epaisseur plaque de tête

5 mm

Stand. Uitv./Exec. Std.

Hot-Dip/Galvanisé à chaud

1	Artikel Référence	Hoogte Hauteur	Breedte Largeur	Dikte Epaisseur	Lengte Longueur	kg/st kg/pc	Aantal Nombre	Stock Magasin	Eenheid Unité	Opt. 1 €	Opt. 2 €	Stand €
-	HKIZ 300	-	325	-	-	1,300	1	✓	st/pc			
-	HKIZ 400	-	425	-	-	1,700	1	✓	st/pc			
-	HKIZ 500	-	525	-	-	2,250	1	✓	st/pc			
-	HKIZ 600	-	625	-	-	3,050	1	✓	st/pc			

Kopplaat is gelast.

2x Klemplaten, inclusief 2x bout B 10*40 en 2x moer M 10.

Max. Belasting (in daN): Gelijkmatic verdelde belasting (UDL) over volledige breedte van de beugels.

La platine est soudée.

2x Brides, 2x Boulon B 10*40s et 2x écrou M 10 inclus.

Charge max. (en daN): Charge répartie uniformément (CRU) sur toute la largeur des supports suspendus.

KPCL

Kopplaat clipsbaar / Plaque de tête à clipser



Clipsbare kopplaat voor hangsteun

Plaque de tête encliquetable pour pendent

Stand. Uitv./Exec. Std.

Sendzimir

1	Artikel Référence	Hoogte Hauteur	Breedte Largeur	Dikte Épaisseur	Lengte Longueur	kg/st kg/pc	Aantal Nombre	Stock Magasin	Eenheid Unité	Opt. 1 €	Opt. 2 €	Stand €
-	-	KPCL 41*21	-	-	-	0,280	10	✓	st/pc			

U vindt de uitgebreide technische informatie voor dit product aan het einde van dit hoofdstuk.

Vous trouvez de plus amples renseignements techniques concernant ce produit à la fin de ce chapitre.

- revolutionair en kostenbesparend
- getest volgens IEC 61537 en evenwaardig met HSLECL
- steeds monteren samen met de bijgeleverde steunplaat

- révolutionnaire et avantageux
- testé selon IEC 61537 et équivalent avec HSLECL
- toujours à monter avec plaque de support inclus.

MPCL

Clipsbaar montageprofiel / Rail de montage encliquetable



Clipsbaar profiel

Profil à clipser

Op aanvraag/Sur demande

Poedercoating / Duplex systeem /
Revêtement en poudre / Système duplex

Stand. Uitv./Exec. Std.

Sendzimir

1	Artikel Référence	Hoogte Hauteur	Breedte Largeur	Dikte Épaisseur	Lengte Longueur	kg/st kg/pc	Aantal Nombre	Stock Magasin	Eenheid Unité	Opt. 1 €	Opt. 2 €	Stand €
-	-	MPCL 41*21*1.50*200	41	21	1,50	200	0,240	✓	st/pc			
-	-	MPCL 41*21*1.50*300	41	21	1,50	300	0,340	✓	st/pc			
-	-	MPCL 41*21*1.50*400	41	21	1,50	400	0,480	✓	st/pc			
-	-	MPCL 41*21*1.50*500	41	21	1,50	500	0,580	✓	st/pc			
-	-	MPCL 41*21*1.50*600	41	21	1,50	600	0,680	✓	st/pc			
-	-	MPCL 41*21*1.50*800	41	21	1,50	800	0,920	✓	st/pc			
-	-	MPCL 41*21*1.50*3000	41	21	1,50	3000	3,420	✓	st/pc			

- wordt voorgemonteerd met consoles waarna het geheel in de KPCL wordt geclipst
- wordt tot tegen het plafond in de KPCL geclipst waarna het systeem zichzelf borgt
- ideaal in combinatie met de KCL console

- prémonté avec consoles, puis encliqueté dans le KPCL
- encliquetage contre le plafond dans le KPCL réalise blocage de soi-même
- parfait en combinaison avec le console KCL

HSLECL

Enkele clipsbare hangsteun / Pendart simple encliquetable



Hangsteunprofiel: MP 41*21
Gelaste kopplaat: 120 x 120 mm

Profil de pendart : MP 41*21
Plaque de tête soudée: 120 x 120 mm

Op aanvraag/Sur demande

Poedercoating / Duplex systeem /
Revêtement en poudre / Système duplex

Dikte kopplaat/Epaisseur plaque de tête

4 mm

Stand. Uitv./Exec. Std.

Hot-Dip/Galvanisé à chaud

1		Artikel Référence	Hoogte Hauteur	Breedte Largeur	Dikte Epaisseur	Lengte Longueur	kg/st kg/pc	Aantal Nombre	Stock Magasin	Eenheid Unité	Opt. 1 €	Opt. 2 €	Stand €
-	-	HSLECL 200	-	-	-	200	0,740	25	✓	st/pc			
-	-	HSLECL 300	-	-	-	300	0,850	1	✓	st/pc			
-	-	HSLECL 400	-	-	-	400	1,010	1	✓	st/pc			
-	-	HSLECL 500	-	-	-	500	1,130	1	✓	st/pc			
-	-	HSLECL 600	-	-	-	600	1,230	1	✓	st/pc			
-	-	HSLECL 800	-	-	-	800	1,450	1	✓	st/pc			
-	-	HSLECL 1000	-	-	-	1000	1,750	1	✓	st/pc			
-	-	HSLECL 1200	-	-	-	1200	1,950	1	✓	st/pc			

U vindt de uitgebreide technische informatie voor dit product aan het einde van dit hoofdstuk.

Vous trouvez de plus amples renseignements techniques concernant ce produit à la fin de ce chapitre.

Voor enkel- of dubbelzijdige ophanging van de console KCL en enkelzijdige ophanging van de consoles WKS en WK dmv glijmoer GM 41 M 10 en drukbout B 10*20.
Beschermdop in gele PVC.

Pour fixation de console KCL d'un seul ou de chaque côté. Plaque taraudée GM 41 M 10 et vis métaux B 10*20 à utiliser pour une fixation d'un seul côté des consoles WKS et WK.
Embout de protection en PVC jaune.

CLHS

Clipsbaar hulpstuk voor HSLECL / Accessoire attachable pour HSLECL



Stand. Uitv./Exec. Std.

Sendzimir

1		Artikel Référence	Hoogte Hauteur	Breedte Largeur	Dikte Epaisseur	Lengte Longueur	kg/st kg/pc	Aantal Nombre	Stock Magasin	Eenheid Unité	Opt. 1 €	Opt. 2 €	Stand €
-	-	CLHS	-	-	-	-	0,120	100	✓	st/pc			

HSLDCL

Dubbele hangsteen / Pendart double



Hangsteenprofiel: MP 41*21
Gelaste kopplaat: 120 x 120 mm

Profil de pendart : MP 41*21
Plaque de tête soudée: 120 x 120 mm

Op aanvraag/Sur demande

Poedercoating / Duplex systeem /
Revêtement en poudre / Système duplex

Dikte kopplaat/Epaisseur plaque de tête

4 mm

Stand. Uitv./Exec. Std.

Hot-Dip/Galvanisé à chaud

1		Artikel Référence	Hoogte Hauteur	Breedte Largeur	Dikte Epaisseur	Lengte Longueur	kg/st kg/pc	Aantal Nombre	Stock Magasin	Eenheid Unité	Opt. 1 €	Opt. 2 €	Stand €
-	-	HSLDCL 200	-	-	-	200	1,000	20	✓	st/pc			
-	-	HSLDCL 300	-	-	-	300	1,230	1	✓	st/pc			
-	-	HSLDCL 400	-	-	-	400	1,480	1	✓	st/pc			
-	-	HSLDCL 500	-	-	-	500	1,700	1	✓	st/pc			
-	-	HSLDCL 600	-	-	-	600	1,900	1	✓	st/pc			
-	-	HSLDCL 800	-	-	-	800	2,250	1	✓	st/pc			
-	-	HSLDCL 1000	-	-	-	1000	2,900	1	✓	st/pc			
-	-	HSLDCL 1200	-	-	-	1200	3,340	1	✓	st/pc			

U vindt de uitgebreide technische informatie voor dit product aan het einde van dit hoofdstuk.

Vous trouvez de plus amples renseignements techniques concernant ce produit à la fin de ce chapitre.

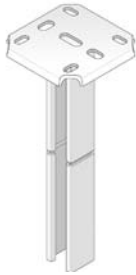
Voor enkel- of dubbelzijdige ophanging van de consoles WKS en WK. Glijmoer GM 41 M 10 en drukbout B 10*20 toepassen. Beschermddop in gele PVC.

Pour la fixation des consoles WKS et WK de chaque côté du pendart. Plaque taraudée GM 41 M 10 et vis métaux B 10*20 à utiliser.

Embout de protection en PVC jaune.

HSME

Enkele hangsteun / Pendart moyen-lourd simple



Hangsteunprofiel: MP 41*41
Gelaste kopplaat: 120 x 120 mm

Profil de pendart : MP 41*41
Plaque de tête soudée: 120 x 120 mm

Op aanvraag/Sur demande

Poedercoating / Duplex systeem /
Revêtement en poudre / Système duplex

Dikte kopplaat/Epaisseur plaque de tête

4 mm

Stand. Uitv./Exec. Std.

Hot-Dip/Galvanisé à chaud

1	Artikel Référence	Hoogte Hauteur	Breedte Largeur	Dikte Epaisseur	Lengte Longueur	kg/st kg/pc	Aantal Nombre	Stock Magasin	Eenheid Unité	Opt. 1 €	Opt. 2 €	Stand €
-	HSME 200	-	-	-	200	1,030	20	✓	st/pc			
-	HSME 300	-	-	-	300	1,330	1	✓	st/pc			
-	HSME 400	-	-	-	400	1,600	1	✓	st/pc			
-	HSME 500	-	-	-	500	1,900	1	✓	st/pc			
-	HSME 600	-	-	-	600	2,150	1	✓	st/pc			
-	HSME 800	-	-	-	800	2,700	1	✓	st/pc			
-	HSME 1000	-	-	-	1000	3,250	1	✓	st/pc			
-	HSME 1200	-	-	-	1200	3,800	1	✓	st/pc			
-	HSME 1500	-	-	-	1500	4,620	1	✓	st/pc			

U vindt de uitgebreide technische informatie voor dit product aan het einde van dit hoofdstuk.

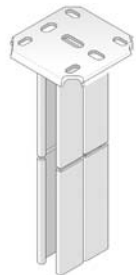
Vous trouvez de plus amples renseignements techniques concernant ce produit à la fin de ce chapitre.

Voor enkelzijdige ophanging van consoles.
Glijmoer GM 41 M 10 en drukbout B 10*30 toepassen.
Beschermdop in gele PVC

Pour fixation de plusieurs consoles d'un seul côté.
Plaque taraudée GM 41 M 10 et vis métaux B 10*30 à utiliser.
Embout de protection en PVC jaune.

HSMD

Dubbele hangsteun / Pendart moyen-lourd double



Hangsteunprofiel: MP 41*41
Gelaste kopplaat: 120 x 120 mm

Profil de pendart : MP 41*41
Plaque de tête soudée: 120 x 120 mm

Op aanvraag/Sur demande

Poedercoating / Duplex systeem /
Revêtement en poudre / Système duplex

Dikte kopplaat/Epaisseur plaque de tête

4 mm

Stand. Uitv./Exec. Std.

Hot-Dip/Galvanisé à chaud

1	Artikel Référence	Hoogte Hauteur	Breedte Largeur	Dikte Epaisseur	Lengte Longueur	kg/st kg/pc	Aantal Nombre	Stock Magasin	Eenheid Unité	Opt. 1 €	Opt. 2 €	Stand €
-	HSMD 200	-	-	-	200	1,600	15	✓	st/pc			
-	HSMD 300	-	-	-	300	2,150	1	✓	st/pc			
-	HSMD 400	-	-	-	400	2,650	1	✓	st/pc			
-	HSMD 500	-	-	-	500	3,300	1	✓	st/pc			
-	HSMD 600	-	-	-	600	3,900	1	✓	st/pc			
-	HSMD 800	-	-	-	800	4,900	1	✓	st/pc			
-	HSMD 1000	-	-	-	1000	6,000	1	✓	st/pc			
-	HSMD 1200	-	-	-	1200	7,200	1	✓	st/pc			
-	HSMD 1500	-	-	-	1500	9,000	1	✓	st/pc			

Voor enkel- en dubbelzijdige ophanging van consoles.
Glijmoer GM 41 M 10 en drukbout B 10*30 toepassen.
Beschermdop in gele PVC.

Pour la fixation des consoles de chaque côté du pendart.
Plaque taraudée GM 41 M 10 et vis métaux B 10*30 à utiliser.
Embout de protection en PVC jaune.

HSMMDT

Hangsteun voor L- of T-montage / Pendart pour L- et T-montage

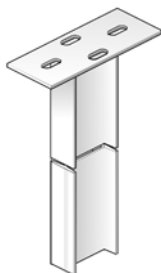


Op aanvraag/Sur demande	Poedercoating / Duplex systeem / Revêtement en poudre / Système duplex
Stand. Uitv./Exec. Std.	Hot-Dip/Galvanisé à chaud

1		Artikel Référence	Hoogte Hauteur	Breedte Largeur	Dikte Épaisseur	Lengte Longueur	kg/st kg/pc	Aantal Nombre	Stock Magasin	Eenheid Unité	Opt. 1 €	Opt. 2 €	Stand €
-	-	HSMMDT 400	-	-	-	400	2,496	1	✓	st/pc			
-	-	HSMMDT 600	-	-	-	600	2,844	1	✓	st/pc			
-	-	HSMMDT 800	-	-	-	800	3,792	1	✓	st/pc			
-	-	HSMMDT 1200	-	-	-	1200	5,688	1	✓	st/pc			

HSIZ

Zware hangsteun / Pendart IPN lourd



Hangsteunprofiel: IPN 80 Gelaste kopplaat: 80 x 200 mm	Pendard : IPN 80 Plaque de tête soudée: 80 x 200 mm
---	--

Op aanvraag/Sur demande	Poedercoating / Duplex systeem / Revêtement en poudre / Système duplex
Dikte kopplaat/Épaisseur plaque de tête	5 mm
Stand. Uitv./Exec. Std.	Hot-Dip/Galvanisé à chaud

1		Artikel Référence	Hoogte Hauteur	Breedte Largeur	Dikte Épaisseur	Lengte Longueur	kg/st kg/pc	Aantal Nombre	Stock Magasin	Eenheid Unité	Opt. 1 €	Opt. 2 €	Stand €
-	-	HSIZ 200	-	-	-	200	1,800	1	✓	st/pc			
-	-	HSIZ 400	-	-	-	400	3,050	1	✓	st/pc			
-	-	HSIZ 500	-	-	-	500	3,600	1	✓	st/pc			
-	-	HSIZ 600	-	-	-	600	4,200	1	✓	st/pc			
-	-	HSIZ 800	-	-	-	800	5,500	1	✓	st/pc			
-	-	HSIZ 1000	-	-	-	1000	6,700	1	✓	st/pc			
-	-	HSIZ 1200	-	-	-	1200	8,000	1	✓	st/pc			
-	-	HSIZ 1500	-	-	-	1500	9,900	1	✓	st/pc			
-	-	HSIZ 1800	-	-	-	1800	12,000	1	✓	st/pc			
-	-	HSIZ 2000	-	-	-	2000	13,300	1	✓	st/pc			

U vindt de uitgebreide technische informatie voor dit product aan het einde van dit hoofdstuk.

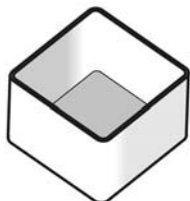
Vous trouvez de plus amples renseignements techniques concernant ce produit à la fin de ce chapitre.

Voor enkel- en dubbelzijdige ophanging van klemconsoles.
Toepassing: als plafond- en/of voetsteun.
Beschermkap in gele PVC.

Pour la fixation des consoles de chaque côté du support.
Application : comme support de plafond et/ou en embase de sol.
Embout de protection en PVC jaune.

DOP 41*41

Beschermdop voor hangsteun 41x41 / Embout pour pendart 41x41

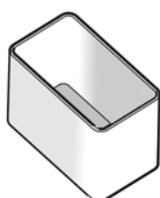


Kleur/Couleur	geel/jaune
Stand. Uitv./Exec. Std.	Polyvinylchloride/Polychlorure de vinyl

1	Artikel Référence	Hoogte Hauteur	Breedte Largeur	Dikte Epaisseur	Lengte Longueur	kg/st kg/pc	Aantal Nombre	Stock Magasin	Eenheid Unité	Opt. 1 €	Opt. 2 €	Stand €
-	- DOP 41*41	26	41	2,00	41	0,010	50	✓	st/pc			

DOPHSLECL

Beschermdop voor HSLECL / Embout pour HSLECL

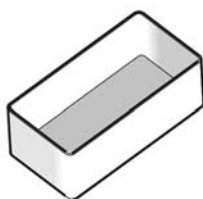


Kleur/Couleur	geel/jaune
Stand. Uitv./Exec. Std.	Polyvinylchloride/Polychlorure de vinyl

1	Artikel Référence	Hoogte Hauteur	Breedte Largeur	Dikte Epaisseur	Lengte Longueur	kg/st kg/pc	Aantal Nombre	Stock Magasin	Eenheid Unité	Opt. 1 €	Opt. 2 €	Stand €
-	- DOPHSLECL	-	-	-	-	0,010	50	✓	st/pc			

DOPHSMD

Beschermdop voor HSMD / Embout pour HSMD

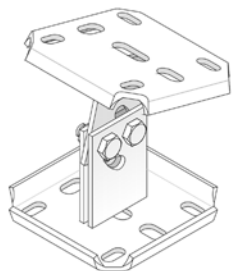


Kleur/Couleur	geel/jaune
Stand. Uitv./Exec. Std.	Polyvinylchloride/Polychlorure de vinyl

1	Artikel Référence	Hoogte Hauteur	Breedte Largeur	Dikte Epaisseur	Lengte Longueur	kg/st kg/pc	Aantal Nombre	Stock Magasin	Eenheid Unité	Opt. 1 €	Opt. 2 €	Stand €
-	- DOPHSMD	-	-	-	-	0,020	50	✓	st/pc			

SKP

Scharnierende kopplaat / Plaque de tête articulée



Scharnierende kopplaat: KPHS

Plaque de tête articulée: KPHS

Stand. Uitv./Exec. Std.

Hot-Dip/Galvanisé à chaud

1	Artikel Référence	Hoogte Hauteur	Breedte Largeur	Dikte Epaisseur	Lengte Longueur	kg/st kg/pc	Aantal Nombre	Stock Magasin	Eenheid Unité	Opt. 1 €	Opt. 2 €	Stand €
-	- SKP	-	120	-	120	1,300	12	✓	st/pc			

U vindt de uitgebreide technische informatie voor dit product aan het einde van dit hoofdstuk.

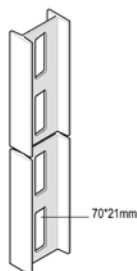
Vous trouvez de plus amples renseignements techniques concernant ce produit à la fin de ce chapitre.

Kopplaat 120*120 mm met bevestigingsgaten.
 Ideaal voor bevestiging van de hangsteunen, onder hoek van max. 60°, door gebruik te maken van 4 bouten B 10*20 en 4 moeren M 10.

Plaque de tête 120*120 mm avec trous oblongs de fixation.
 Idéal pour la fixation inclinée des pendants avec 4 boulons B 10*20 et 4 écrous M 10, en angle de 60° max.

IPN 80 SL

Geperforeerd I profiel / Profil IPN 80 perforé



Op aanvraag/Sur demande

 Poedercoating / Duplex systeem /
 Revêtement en poudre / Système duplex

Stand. Uitv./Exec. Std.

Hot-Dip/Galvanisé à chaud

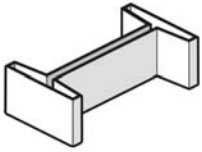
1	Artikel Référence	Hoogte Hauteur	Breedte Largeur	Dikte Epaisseur	Lengte Longueur	kg/m	Aantal Nombre	Stock Magasin	Eenheid Unité	Opt. 1 €	Opt. 2 €	Stand €
-	- IPN 80 SL	80	-	-	6000	5,750	6	✓	m			

Weerstandsmoment : $W_x = 19,50 \text{ cm}^3$.

Moment de résistance : $W_x = 19,50 \text{ cm}^3$.

PR 80

Beschermddop voor IPN 80 SL / Embout pour IPN 80 SL

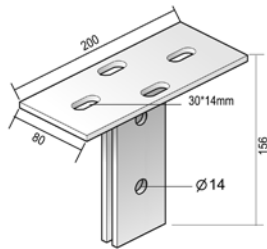


Kleur/Couleur	geel/jaune
Stand. Uitv./Exec. Std.	Polyvinylchloride/Polychlorure de vinyl

1	Artikel Référence	Hoogte Hauteur	Breedte Largeur	Dikte Epaisseur	Lengte Longueur	kg/st kg/pc	Aantal Nombre	Stock Magasin	Eenheid Unité	Opt. 1 €	Opt. 2 €	Stand €
-	- PR 80	-	-	-	-	0,020	12	✓	st/pc			

IPL 06

Kopplaat voor IPN 80 SL / Plaque de tête pour IPN 80 SL



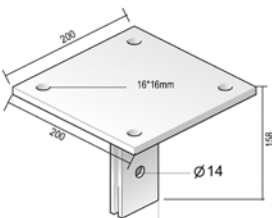
Op aanvraag/Sur demande	Poedercoating / Duplex systeem / Revêtement en poudre / Système duplex
Dikte kopplaat/Epaisseur plaque de tête	6 mm
Stand. Uitv./Exec. Std.	Hot-Dip/Galvanisé à chaud

1	Artikel Référence	Hoogte Hauteur	Breedte Largeur	Dikte Epaisseur	Lengte Longueur	kg/st kg/pc	Aantal Nombre	Stock Magasin	Eenheid Unité	Opt. 1 €	Opt. 2 €	Stand €
-	- IPL 06	-	-	6,00	-	1,280	6	✓	st/pc			

Te bevestigen op IPN 80 SL met 2 bouten B 12*40 en moeren M 12. Pour fixer sur IPN 80 SL avec 2 boulons B 12*40 et écroux M 12.

IPL 10

Kopplaat voor IPN 80 SL / Plaque de tête pour IPN 80 SL



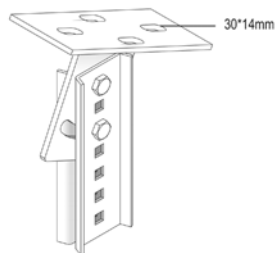
Op aanvraag/Sur demande	Poedercoating / Duplex systeem / Revêtement en poudre / Système duplex
Dikte kopplaat/Epaisseur plaque de tête	10 mm
Stand. Uitv./Exec. Std.	Hot-Dip/Galvanisé à chaud

1	Artikel Référence	Hoogte Hauteur	Breedte Largeur	Dikte Epaisseur	Lengte Longueur	kg/st kg/pc	Aantal Nombre	Stock Magasin	Eenheid Unité	Opt. 1 €	Opt. 2 €	Stand €
-	- IPL 10	-	-	10,00	-	3,900	1	✓	st/pc			

Te bevestigen op IPN 80 SL met 2 bouten B 12*40 en moeren M 12. Pour fixer sur IPN 80 SL avec 2 boulons B 12*40 et écroux M 12.

SKIPN

Scharnierende koppelplaat IPN 80 SL / Plaque de tête orientable pour IPN 80 SL



Ideaal voor bevestiging van IPN 80 SL bij een hoek van max. 35°.

Idéal pour la fixation du IPN 80 SL en angle de 35° max.

Op aanvraag/Sur demande

Poedercoating / Duplex systeem / Revêtement en poudre / Système duplex

Stand. Uitv./Exec. Std.

Hot-Dip/Galvanisé à chaud

1	Artikel Référence	Hoogte Hauteur	Breedte Largeur	Dikte Epaisseur	Lengte Longueur	kg/st kg/pc	Aantal Nombre	Stock Magasin	Eenheid Unité	Opt. 1 €	Opt. 2 €	Stand €
-	- SKIPN	-	-	-	-	0,920	6	✓	st/pc			

U vindt de uitgebreide technische informatie voor dit product aan het einde van dit hoofdstuk.

Vous trouvez de plus amples renseignements techniques concernant ce produit à la fin de ce chapitre.

2x Bout B 10*30, 2x moer M 10 en 2x RO 10 inclusief.

2x Boulon B 10*30, 2x érou M 10 et 2x RO 10 inclus.

KPIP

Koppelstuk IPN 80 SL / Eclisse de jonction pour IPN 80 SL



Ideaal voor het recht verbinden van 2 IPN 80 SL profielen.

Idéal pour assembler 2 profils IPN 80 SL.

Op aanvraag/Sur demande

Poedercoating / Duplex systeem / Revêtement en poudre / Système duplex

Stand. Uitv./Exec. Std.

Hot-Dip/Galvanisé à chaud

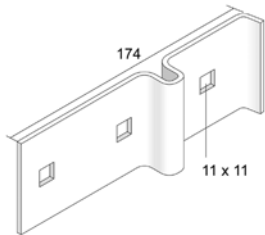
1	Artikel Référence	Hoogte Hauteur	Breedte Largeur	Dikte Epaisseur	Lengte Longueur	kg/st kg/pc	Aantal Nombre	Stock Magasin	Eenheid Unité	Opt. 1 €	Opt. 2 €	Stand €
-	- KPIP	-	-	3,00	191	0,370	6	✓	st/pc			

Bevestigingsmateriaal B 10*30, M 10 en RO 10 afzonderlijk te bestellen.

Éléments de fixation B 10*30, M 10 et RO 10 à commander séparément.

DKIPN

Dwarskoppelplaat IPN 80 SL / Griffe d'IPN 80 SL



Ideaal voor het haaks verbinden van 2 IPN 80 SL profielen.

Idéal pour assemblage de 2 profils IPN 80 SL.

Op aanvraag/Sur demande

Poedercoating / Duplex systeem /
Revêtement en poudre / Système duplex

Stand. Uitv./Exec. Std.

Hot-Dip/Galvanisé à chaud

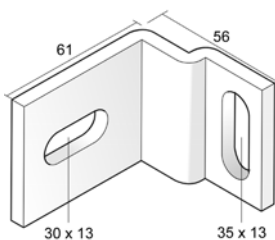
1	Artikel Référence	Hoogte Hauteur	Breedte Largeur	Dikte Epaisseur	Lengte Longueur	kg/st kg/pc	Aantal Nombre	Stock Magasin	Eenheid Unité	Opt. 1 €	Opt. 2 €	Stand €
-	- DKIPN	-	-	3,00	-	0,270	6	✓	st/pc			

Bevestigingsmateriaal B 10*30, M 10 en RO 10 afzonderlijk te bestellen.

Éléments de fixation B 10*30, M 10 et RO 10 à commander séparément.

KIPN

Bevestigingsstuk IPN 80 SL / Pièce de montage IPN 80 SL



Voor de bevestiging van het IPN 80 SL profiel aan de wand.

Pour la fixation du IPN 80 SL profil au mur.

Op aanvraag/Sur demande

Poedercoating / Duplex systeem /
Revêtement en poudre / Système duplex

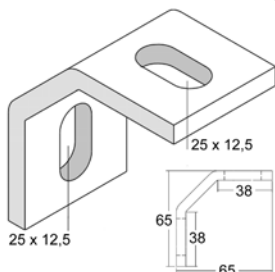
Stand. Uitv./Exec. Std.

Hot-Dip/Galvanisé à chaud

1	Artikel Référence	Hoogte Hauteur	Breedte Largeur	Dikte Epaisseur	Lengte Longueur	kg/st kg/pc	Aantal Nombre	Stock Magasin	Eenheid Unité	Opt. 1 €	Opt. 2 €	Stand €
-	- KIPN	-	-	6,00	-	0,240	6	✓	st/pc			

WVPIP

Universeel bevestigingsstuk IPN 80 SL / Equerre universelle pour IPN 80 SL



Op aanvraag/Sur demande

Poedercoating / Duplex systeem /
Revêtement en poudre / Système duplex


Stand. Uitv./Exec. Std.

Hot-Dip/Galvanisé à chaud

1	Artikel Référence	Hoogte Hauteur	Breedte Largeur	Dikte Epaisseur	Lengte Longueur	kg/st kg/pc	Aantal Nombre	Stock Magasin	Eenheid Unité	Opt. 1 €	Opt. 2 €	Stand €
-	- WVPIP	-	-	6,50	-	0,190	50	✓	st/pc			

L 25

L-profiel / Profil en L perforé



Sleufgaten : 25x7 mm met tussenstap 50 mm

Trous oblongs de 25*7 mm, pas de 25 mm

Op aanvraag/Sur demande

Poedercoating / Duplex systeem / Revêtement en poudre / Système duplex

Stand. Uitv./Exec. Std.

Sendzimir

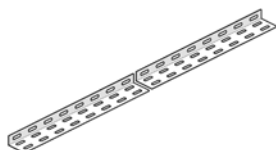
Materiaal optie/Mat. Opt. 1

Hot-Dip/Galvanisé à chaud

1		Artikel Référence	Hoogte Hauteur	Breedte Largeur	Dikte Épaisseur	Lengte Longueur	kg/m	Aantal Nombre	Stock Magasin	Eenheid Unité	Opt. 1 €	Opt. 2 €	Stand €
HD	-	L 25*1.25	25	25	1,25	3000	0,400	3	-	m			
HD	-	L 25*2.00	25	25	2,00	3000	0,670	3	-	m			

L 25*50

L-profiel / Profil en L perforé



Op aanvraag/Sur demande

Poedercoating / Duplex systeem / Revêtement en poudre / Système duplex

Stand. Uitv./Exec. Std.

Sendzimir

Materiaal optie/Mat. Opt. 1

Hot-Dip/Galvanisé à chaud

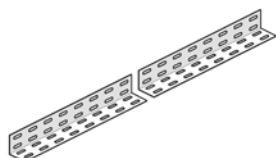
1		Artikel Référence	Hoogte Hauteur	Breedte Largeur	Dikte Épaisseur	Lengte Longueur	kg/m	Aantal Nombre	Stock Magasin	Eenheid Unité	Opt. 1 €	Opt. 2 €	Stand €
HD	-	L 25*50*1.25	25	50	1,25	3000	0,820	3	-	m			
HD	-	L 25*50*2.00	25	50	2,00	3000	1,000	3	-	m			

Sleufgaten : 25x7 mm met tussenstap 50 mm.

Trous oblongs de 25*7 mm, pas de 50 mm

L 50*50

L-profiel / Profil en L perforé



Op aanvraag/Sur demande

Poedercoating / Duplex systeem / Revêtement en poudre / Système duplex

Stand. Uitv./Exec. Std.

Sendzimir

Materiaal optie/Mat. Opt. 1

Hot-Dip/Galvanisé à chaud

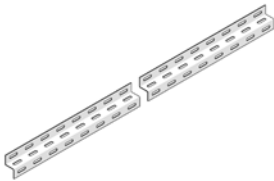
1		Artikel Référence	Hoogte Hauteur	Breedte Largeur	Dikte Épaisseur	Lengte Longueur	kg/m	Aantal Nombre	Stock Magasin	Eenheid Unité	Opt. 1 €	Opt. 2 €	Stand €
HD	-	L 50*50*1.25	50	50	1,25	3000	0,800	3	-	m			
HD	-	L 50*50*2.00	50	50	2,00	3000	1,330	3	-	m			

Sleufgaten : 25x7 mm met tussenstap 50 mm.

Trous oblongs de 25*7 mm, pas de 50 mm

Z 25

Z-profiel / Profil en Z perforé



Op aanvraag/Sur demande	Poedercoating / Duplex systeem / Revêtement en poudre / Système duplex
Stand. Uitv./Exec. Std.	Sendzimir
Materiaal optie/Mat. Opt. 1	Hot-Dip/Galvanisé à chaud

1	Artikel Référence	Hoogte Hauteur	Breedte Largeur	Dikte Epaisseur	Lengte Longueur	kg/m	Aantal Nombre	Stock Magasin	Eenheid Unité	Opt. 1 €	Opt. 2 €	Stand €
HD	- Z 25*25*25*1.50	25	25	1,50	3000	0,730	3	-	m			

U vindt de uitgebreide technische informatie voor dit product aan het einde van dit hoofdstuk.

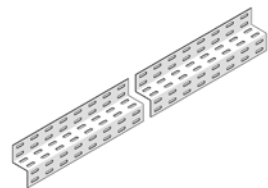
Afmetingen profiel: 25 x 25 x 25 mm.
Sleufgaten : 25x7 mm met tussenstap 25 mm.

Vous trouvez de plus amples renseignements techniques concernant ce produit à la fin de ce chapitre.

Dimensions profil: 25 x 25 x 25 mm.
Trous oblongs de 25*7 mm, pas de 25 mm

Z 50

Z-profiel / Profil en Z perforé



Op aanvraag/Sur demande	Poedercoating / Duplex systeem / Revêtement en poudre / Système duplex
Stand. Uitv./Exec. Std.	Sendzimir
Materiaal optie/Mat. Opt. 1	Hot-Dip/Galvanisé à chaud

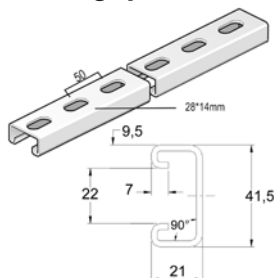
1	Artikel Référence	Hoogte Hauteur	Breedte Largeur	Dikte Epaisseur	Lengte Longueur	kg/m	Aantal Nombre	Stock Magasin	Eenheid Unité	Opt. 1 €	Opt. 2 €	Stand €
HD	- Z 50*50*50*1.50	50	50	1,50	3000	1,520	3	-	m			

Sleufgaten : 25x7 mm met tussenstap 25 mm.

Trous oblongs de 25*7 mm, pas de 25 mm

MP 41*21*2.50 SL

Montageprofiel / Rail de montage en C 41 perforé

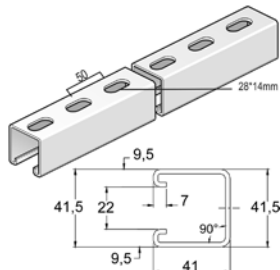


Op aanvraag/Sur demande	Poedercoating / Duplex systeem / Revêtement en poudre / Système duplex
Opening profiel/Ouverture du profil	22 mm
Stand. Uitv./Exec. Std.	Hot-Dip/Galvanisé à chaud

1	Artikel Référence	Hoogte Hauteur	Breedte Largeur	Dikte Epaisseur	Lengte Longueur	kg/m	Aantal Nombre	Stock Magasin	Eenheid Unité	Opt. 1 €	Opt. 2 €	Stand €
-	- MP 41*21*2.50*3 SL	41	21	2,50	3000	1,850	1	✓	m			
-	- MP 41*21*2.50*6 SL	41	21	2,50	6000	1,850	1	✓	m			

MP 41*41*2.50 SL

Montageprofiel / Rail de montage en C 41 perforé

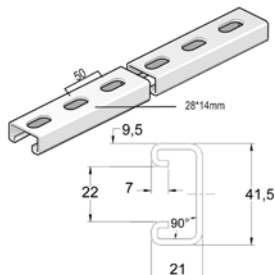


Op aanvraag/Sur demande	Poedercoating / Duplex systeem / Revêtement en poudre / Système duplex
Opening profiel/Ouverture du profil	22 mm
Stand. Uitv./Exec. Std.	Hot-Dip/Galvanisé à chaud

1	Artikel Référence	Hoogte Hauteur	Breedte Largeur	Dikte Epaisseur	Lengte Longueur	kg/m	Aantal Nombre	Stock Magasin	Eenheid Unité	Opt. 1 €	Opt. 2 €	Stand €
-	-	MP 41*41*2.50*3 SL	41	41	2,50	3000	2,700	1	✓	m		
-	-	MP 41*41*2.50*6 SL	41	41	2,50	6000	2,700	1	✓	m		

MPZ 41*21*2.50 SL

Montageprofiel / Rail de montage en C 41 perforé

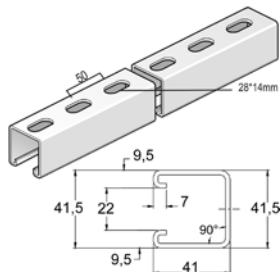


Op aanvraag/Sur demande	Poedercoating / Duplex systeem / Revêtement en poudre / Système duplex
Opening profiel/Ouverture du profil	22 mm
Stand. Uitv./Exec. Std.	Sendzimir

1	Artikel Référence	Hoogte Hauteur	Breedte Largeur	Dikte Epaisseur	Lengte Longueur	kg/m	Aantal Nombre	Stock Magasin	Eenheid Unité	Opt. 1 €	Opt. 2 €	Stand €
-	-	MPZ 41*21*2.50*6 SL	41	21	2,50	6000	1,660	1	✓	m		

MPZ 41*41*2.50 SL

Montageprofiel / Rail de montage en C 41 perforé

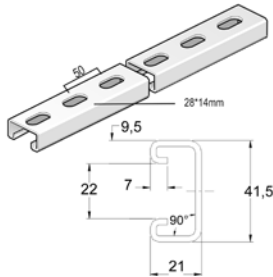


Op aanvraag/Sur demande	Poedercoating / Duplex systeem / Revêtement en poudre / Système duplex
Opening profiel/Ouverture du profil	22 mm
Stand. Uitv./Exec. Std.	Sendzimir

1	Artikel Référence	Hoogte Hauteur	Breedte Largeur	Dikte Epaisseur	Lengte Longueur	kg/m	Aantal Nombre	Stock Magasin	Eenheid Unité	Opt. 1 €	Opt. 2 €	Stand €
-	-	MPZ 41*41*2.50*6 SL	41	41	2,50	6000	2,530	1	✓	m		

MPZ 41*21*1.50 SL

Montageprofiel / Rail de montage en C 41 perforé

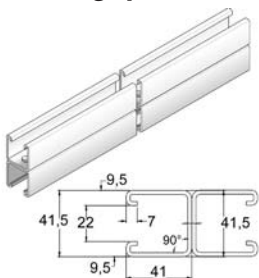


Op aanvraag/Sur demande	Poedercoating / Duplex systeem / Revêtement en poudre / Système duplex
Opening profiel/Ouverture du profil	22 mm
Stand. Uitv./Exec. Std.	Sendzimir

1	Artikel Référence	Hoogte Hauteur	Breedte Largeur	Dikte Épaisseur	Lengte Longueur	kg/m	Aantal Nombre	Stock Magasin	Eenheid Unité	Opt. 1 €	Opt. 2 €	Stand €
-	- MPZ 41*21*1.50*3 SL	41	21	1,50	3000	1,130	1	✓	m			

MP 41*41*2.50 DGL

Montageprofiel / Rail de montage en C 41 double

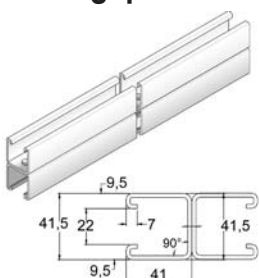


Op aanvraag/Sur demande	Poedercoating / Duplex systeem / Revêtement en poudre / Système duplex
Opening profiel/Ouverture du profil	22 mm
Stand. Uitv./Exec. Std.	Hot-Dip/Galvanisé à chaud

1	Artikel Référence	Hoogte Hauteur	Breedte Largeur	Dikte Épaisseur	Lengte Longueur	kg/m	Aantal Nombre	Stock Magasin	Eenheid Unité	Opt. 1 €	Opt. 2 €	Stand €
-	- MP 41*41*2.50*6 DGL	82	41	2,50	6000	5,330	1	✓	m			

MPZ 41*41*2.50 DGL

Montageprofiel / Rail de montage en C 41 double



Op aanvraag/Sur demande	Poedercoating / Duplex systeem / Revêtement en poudre / Système duplex
Opening profiel/Ouverture du profil	22 mm
Stand. Uitv./Exec. Std.	Sendzimir

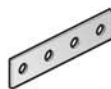
1	Artikel Référence	Hoogte Hauteur	Breedte Largeur	Dikte Épaisseur	Lengte Longueur	kg/m	Aantal Nombre	Stock Magasin	Eenheid Unité	Opt. 1 €	Opt. 2 €	Stand €
-	- MPZ 41*41*2.50*6 DGL	82	41	2,50	6000	5,330	1	✓	m			



VS 41*01



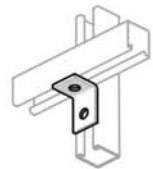
VS 41*02



VS 41*03



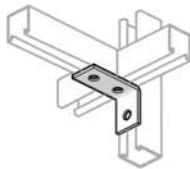
VS 41*04



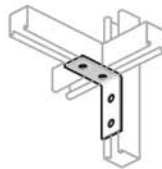
VS 41*05



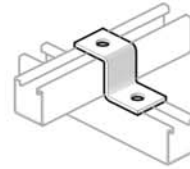
VS 41*06



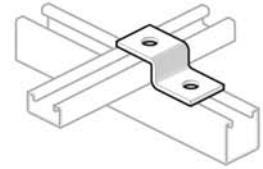
VS 41*07



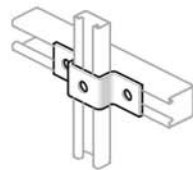
VS 41*08



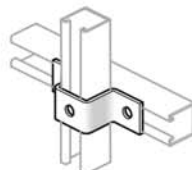
VS 41*09



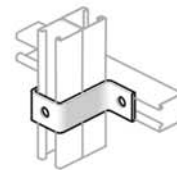
VS 41*10



VS 41*12



VS 41*13



VS 41*14



VS 41*16



VS 41*17



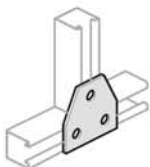
VS 41*18



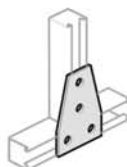
VS 41*19



VS 41*20



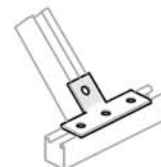
VS 41*25



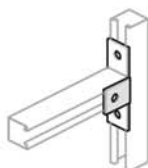
VS 41*26



VS 41*27



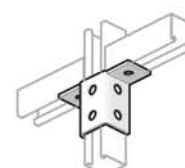
VS 41*28



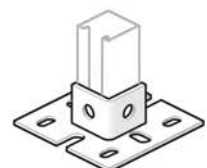
VS 41*31



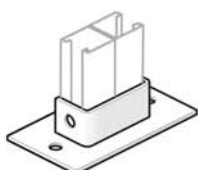
VS 41*36



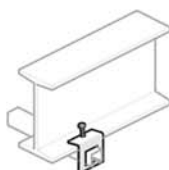
VS 41*37



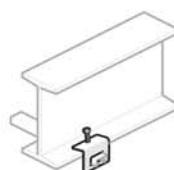
VS 41*38



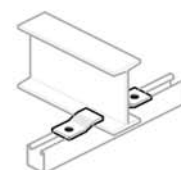
VS 41*39



VS 41*41



VS 41*42



VS 41*43



VS 41*44

VS 41

Verbindingsstuk / Accessoire de montage


Op aanvraag/Sur demande

 Poedercoating / Duplex systeem /
 Revêtement en poudre / Système duplex

Stand. Uitv./Exec. Std.

Hot-Dip/Galvanisé à chaud

1	Artikel Référence	Hoogte Hauteur	Breedte Largeur	Dikte Epaisseur	Lengte Longueur	kg/st kg/pc	Aantal Nombre	Stock Magasin	Eenheid Unité	Opt. 1 €	Opt. 2 €	Stand €
-	VS 41*01	-	40	5,00	-	0,130	24	✓	st/pc			
-	VS 41*02	-	40	5,00	-	0,190	24	✓	st/pc			
-	VS 41*03	-	40	5,00	-	0,260	24	✓	st/pc			
-	VS 41*04	-	40	5,00	-	0,320	24	✓	st/pc			
-	VS 41*05	-	40	5,00	-	0,130	24	✓	st/pc			
-	VS 41*06	-	40	5,00	-	0,190	24	✓	st/pc			
-	VS 41*07	-	40	5,00	-	0,200	24	✓	st/pc			
-	VS 41*08	-	40	5,00	-	0,260	24	✓	st/pc			
-	VS 41*09	-	40	5,00	-	0,190	24	✓	st/pc			
-	VS 41*10	-	40	5,00	-	0,160	24	✓	st/pc			
-	VS 41*12	-	40	5,00	-	0,260	12	✓	st/pc			
-	VS 41*13	-	40	5,00	-	0,320	12	✓	st/pc			
-	VS 41*14	-	40	5,00	-	0,460	12	✓	st/pc			
-	VS 41*16	-	40	5,00	-	0,270	12	✓	st/pc			
-	VS 41*17	-	40	5,00	-	0,240	12	✓	st/pc			
-	VS 41*18	-	40	5,00	-	0,210	12	✓	st/pc			
-	VS 41*19	-	40	5,00	-	0,270	12	✓	st/pc			
-	VS 41*20	-	40	5,00	-	0,350	12	✓	st/pc			
-	VS 41*25	-	40	5,00	-	0,250	12	✓	st/pc			
-	VS 41*26	-	40	5,00	-	0,360	12	✓	st/pc			
-	VS 41*27	-	40	5,00	-	0,290	12	✓	st/pc			
-	VS 41*28	-	40	5,00	-	0,290	12	✓	st/pc			
-	VS 41*31	-	40	5,00	-	0,340	12	✓	st/pc			
-	VS 41*36	-	40	5,00	-	0,210	12	✓	st/pc			
-	VS 41*37	-	40	5,00	-	0,470	12	✓	st/pc			
-	VS 41*38	-	40	5,00	-	0,640	12	✓	st/pc			
-	VS 41*39	-	40	5,00	-	0,920	12	✓	st/pc			
-	VS 41*41	-	40	5,00	-	0,370	12	✓	st/pc			
-	VS 41*42	-	40	5,00	-	0,330	12	✓	st/pc			
-	VS 41*43	-	40	8,00	-	0,200	12	✓	st/pc			
-	VS 41*44	-	40	5,00	-	0,110	12	✓	st/pc			

VS 41*41 / VS 41*42: Bout PB 10*40 inclusief.

VS 41*41 / VS 41*42: Boulon PB 10*40 inclus.

TIM

Draadstang (DIN 975) / Tige filetée (DIN 975)



Artikel Référence	Max. Belasting (in daN) Charge max. (en daN)
TIM 6	300
TIM 8	550
TIM 10	900
TIM 12	1300

Stand. Uitv./Exec. Std.

Elektrolytisch verzinkt/Electro Zingué

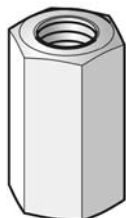
1		Artikel Référence	Hoogte Hauteur	Breedte Largeur	Dikte Epaisseur	Lengte Longueur	kg/m	Aantal Nombre	Stock Magasin	Eenheid Unité	Opt. 1 €	Opt. 2 €	Stand €
-	-	TIM 6	-	-	M6	2000	0,170	50	✓	m			
-	-	TIM 8	-	-	M8	2000	0,310	20	✓	m			
-	-	TIM 10	-	-	M10	2000	0,460	20	✓	m			
-	-	TIM 12	-	-	M12	2000	0,700	10	✓	m			

Te bevestigen met:
A fixer avec:

HD	-	M 8	-	-	M8	-	0,010	250	✓	st/pc			
HD	-	M 10	-	-	M10	-	0,010	250	✓	st/pc			
HD	-	M 12	-	-	M12	-	0,020	250	✓	st/pc			
HD	-	RO 12	-	-	M12	-	0,010	250	✓	st/pc			
HD	-	RO 8	-	-	M8	-	0,010	250	✓	st/pc			
HD	-	RO 10	-	-	M10	-	0,010	250	✓	st/pc			

VM 6334

Verbindingsmof (DIN 6334) / Manchon de jonction tige fil. (DIN 6334)



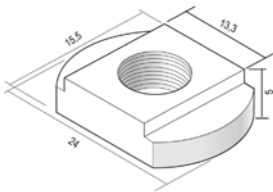
Stand. Uitv./Exec. Std.

Elektrolytisch verzinkt/Electro Zingué

1		Artikel Référence	Hoogte Hauteur	Breedte Largeur	Dikte Epaisseur	Lengte Longueur	kg/st kg/pc	Aantal Nombre	Stock Magasin	Eenheid Unité	Opt. 1 €	Opt. 2 €	Stand €
-	-	VM 6	18	-	M6	-	0,010	48	✓	st/pc			
-	-	VM 8	24	-	M8	-	0,020	48	✓	st/pc			
-	-	VM 10	30	-	M10	-	0,040	48	✓	st/pc			
-	-	VM 12	36	-	M12	-	0,060	48	✓	st/pc			

GM

Glijmoer voor draagprofielen / Ecrou coulissant pour profil support



Stand. Uitv./Exec. Std.

Elektrolytisch verzinkt/Electro Zingué

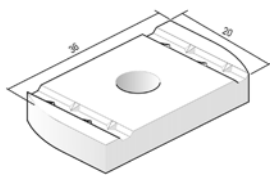
1		Artikel Référence	Hoogte Hauteur	Breedte Largeur	Dikte Epaisseur	Lengte Longueur	kg/st kg/pc	Aantal Nombre	Stock Magasin	Eenheid Unité	Opt. 1 €	Opt. 2 €	Stand €
-	-	GM 6	-	-	M6	-	0,010	48	✓	st/pc			
-	-	GM 8	-	-	M8	-	0,010	48	✓	st/pc			

Past in de sport van de kabelladder KL.

Pour montage dans l'échelon de l'échelle à câbles KL.

GM 41

Glijmoer voor draagprofielen / Ecrou coulissant pour profil support


 Voor traploze bevestiging van de
consoles aan de hangsteunen.

Pour fixation des consoles sur supports.

Stand. Uitv./Exec. Std.

Elektrolytisch verzinkt/Electro Zingué

Materiaal optie/Mat. Opt. 1

Hot-Dip/Galvanisé à chaud

1		Artikel Référence	Hoogte Hauteur	Breedte Largeur	Dikte Epaisseur	Lengte Longueur	kg/st kg/pc	Aantal Nombre	Stock Magasin	Eenheid Unité	Opt. 1 €	Opt. 2 €	Stand €
HD	-	GM 41 M 6	-	-	M6	-	0,030	48	✓	st/pc			
HD	-	GM 41 M 8	-	-	M8	-	0,030	48	✓	st/pc			
HD	-	GM 41 M 10	-	-	M10	-	0,040	48	✓	st/pc			
HD	-	GM 41 M 12	-	-	M12	-	0,040	48	✓	st/pc			

Te gebruiken bij de profielen MP 41*21 en MP 41*41.

Montage avec des profils MP 41*21 et MP 41*41.

GMV 41

Glijmoer met veer voor draagprofielen / Ecrou couliss.ressort profil support

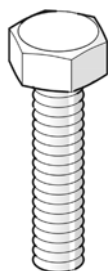


Stand. Uitv./Exec. Std. Elektrolytisch verzinkt/Electro Zingué

1		Artikel Référence	Hoogte Hauteur	Breedte Largeur	Dikte Epaisseur	Lengte Longueur	kg/st kg/pc	Aantal Nombre	Stock Magasin	Eenheid Unité	Opt. 1 €	Opt. 2 €	Stand €
-	-	GMV 41 M 6	-	-	M6	-	0,030	48	✓	st/pc			
-	-	GMV 41 M 8	-	-	M8	-	0,030	48	✓	st/pc			
-	-	GMV 41 M 10	-	-	M10	-	0,040	48	✓	st/pc			
-	-	GMV 41 M 12	-	-	M12	-	0,040	48	✓	st/pc			

B

Bout (DIN 933) / Boulon (DIN 933)

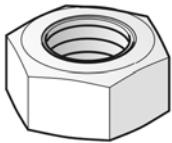


Stand. Uitv./Exec. Std. Elektrolytisch verzinkt/Electro Zingué

1		Artikel Référence	Hoogte Hauteur	Breedte Largeur	Dikte Epaisseur	Lengte Longueur	kg/st kg/pc	Aantal Nombre	Stock Magasin	Eenheid Unité	Opt. 1 €	Opt. 2 €	Stand €
-	-	B 6*20	-	-	M6	20	0,005	250	✓	st/pc			
-	-	B 6*30	-	-	M6	30	0,008	250	✓	st/pc			
HD	-	B 8*20	-	-	M8	20	0,012	250	✓	st/pc			
HD	-	B 8*30	-	-	M8	30	0,015	250	✓	st/pc			
HD	-	B 8*40	-	-	M8	40	0,018	250	✓	st/pc			
HD	-	B 8*50	-	-	M8	50	0,022	250	✓	st/pc			
HD	-	B 8*70	-	-	M8	70	0,028	250	✓	st/pc			
HD	-	B 10*20	-	-	M10	20	0,022	250	✓	st/pc			
HD	-	B 10*30	-	-	M10	30	0,026	250	✓	st/pc			
HD	-	B 10*40	-	-	M10	40	0,030	250	✓	st/pc			
HD	-	B 12*20	-	-	M12	20	0,030	250	✓	st/pc			
HD	-	B 12*30	-	-	M12	30	0,039	250	✓	st/pc			
HD	-	B 12*40	-	-	M12	40	0,045	250	✓	st/pc			
HD	-	B 12*50	-	-	M12	50	0,055	250	✓	st/pc			

Enkel te bestellen per 250 stuks.

A commander seulement par 250 pcs.

M
Moer (DIN 934) / Erou (DIN 934)


Stand. Uitv./Exec. Std.

Elektrolytisch verzinkt/Electro Zingué

1		Artikel Référence	Hoogte Hauteur	Breedte Largeur	Dikte Epaisseur	Lengte Longueur	kg/st kg/pc	Aantal Nombre	Stock Magasin	Eenheid Unité	Opt. 1 €	Opt. 2 €	Stand €
-	-	M 6	-	-	M6	-	0,010	250	✓	st/pc			
HD	-	M 8	-	-	M8	-	0,010	250	✓	st/pc			
HD	-	M 10	-	-	M10	-	0,010	250	✓	st/pc			
HD	-	M 12	-	-	M12	-	0,020	250	✓	st/pc			

EN 024-034

Enkel te bestellen per 250 stuks.

EN 024-034

A commander seulement par 250 pcs.

VM
Zelfborgende moer en bout / Boulon et écrou autobloquant


Stand. Uitv./Exec. Std.

Elektrolytisch verzinkt/Electro Zingué

1		Artikel Référence	Hoogte Hauteur	Breedte Largeur	Dikte Epaisseur	Lengte Longueur	kg/st kg/pc	Aantal Nombre	Stock Magasin	Eenheid Unité	Opt. 1 €	Opt. 2 €	Stand €
-	-	VM 4*40	-	-	M4	40	0,010	250	✓	st/pc			
HD	-	VM 6*10	-	-	M6	10	0,010	250	✓	st/pc			
HD	-	VM 6*20	-	-	M6	20	0,010	250	✓	st/pc			
-	-	VM 6*50	-	-	M6	50	0,020	250	✓	st/pc			
-	-	VM 8*16	-	-	M8	16	0,010	250	✓	st/pc			
-	-	VM 10*50	-	-	M10	50	0,050	250	✓	st/pc			

DIN 50 961

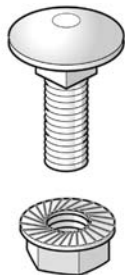
Enkel te bestellen per 250 stuks.

DIN 50 961

A commander seulement par 250 pcs.

VMK

Zelfborgende moer en kraagbout / Ecrou autobloquant et boulon à collet



Stand. Uitv./Exec. Std. Elektrolytisch verzinkt/Electro Zingué
Materiaal optie/Mat. Opt. 1 Hot-Dip/Galvanisé à chaud

1		Artikel Référence	Hoogte Hauteur	Breedte Largeur	Dikte Epaisseur	Lengte Longueur	kg/st kg/pc	Aantal Nombre	Stock Magasin	Eenheid Unité	Opt. 1 €	Opt. 2 €	Stand €
HD	-	VMK 6*10	-	-	M6	-	0,010	250	✓	st/pc			
-	-	VMK 8*15	-	-	M8	-	0,020	250	✓	st/pc			

Enkel te bestellen per 250 stuks.

A commander seulement par 250 pcs.

RB

Zelfborgende bolkopbout / Boulon tête ronde autobloquant



Stand. Uitv./Exec. Std. Elektrolytisch verzinkt/Electro Zingué

1		Artikel Référence	Hoogte Hauteur	Breedte Largeur	Dikte Epaisseur	Lengte Longueur	kg/st kg/pc	Aantal Nombre	Stock Magasin	Eenheid Unité	Opt. 1 €	Opt. 2 €	Stand €
-	-	RB 6*10	-	-	M6	10	0,010	250	-	st/pc			

RM

Zelfborgende moer (DIN 6923) / ecrou elargi (DIN 6923)



Stand. Uitv./Exec. Std. Elektrolytisch verzinkt/Electro Zingué

1		Artikel Référence	Hoogte Hauteur	Breedte Largeur	Dikte Epaisseur	Lengte Longueur	kg/st kg/pc	Aantal Nombre	Stock Magasin	Eenheid Unité	Opt. 1 €	Opt. 2 €	Stand €
-	-	RM 6	-	-	M6	-	0,010	250	-	st/pc			

CRO

Sluitring (DIN 125-1 A) / Rondelle (DIN 125-1 A)



Stand. Uitv./Exec. Std.

Elektrolytisch verzinkt/Electro Zingué

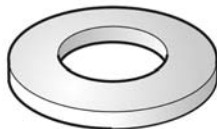
1		Artikel Référence	Hoogte Hauteur	Breedte Largeur	Dikte Epaisseur	Lengte Longueur	kg/st kg/pc	Aantal Nombre	Stock Magasin	Eenheid Unité	Opt. 1 €	Opt. 2 €	Stand €
-	-	CRO 6	-	-	M6	-	0,010	250	✓	st/pc			
HD	-	CRO 8	-	-	M8	-	0,008	250	✓	st/pc			
HD	-	CRO 10	-	-	M10	-	0,011	250	✓	st/pc			
HD	-	CRO 12	-	-	M12	-	0,023	250	✓	st/pc			

Enkel te bestellen per 250 stuks.

A commander seulement par 250 pcs.

RO

Sluitring (DIN 125-1 A) / Rondelle (DIN 125-1 A)



Stand. Uitv./Exec. Std.

Elektrolytisch verzinkt/Electro Zingué

1		Artikel Référence	Hoogte Hauteur	Breedte Largeur	Dikte Epaisseur	Lengte Longueur	kg/st kg/pc	Aantal Nombre	Stock Magasin	Eenheid Unité	Opt. 1 €	Opt. 2 €	Stand €
-	-	RO 4	-	-	M4	-	0,010	250	✓	st/pc			
-	-	RO 6	-	-	M6	-	0,010	250	✓	st/pc			
HD	-	RO 8	-	-	M8	-	0,010	250	✓	st/pc			
HD	-	RO 10	-	-	M10	-	0,010	250	✓	st/pc			
HD	-	RO 12	-	-	M12	-	0,010	250	✓	st/pc			

Enkel te bestellen per 250 stuks.

A commander seulement par 250 pcs.

VSZ

Galva spray spuitbus 400ml / Bombe de galvanisation 400 ml



Stand. Uitv./Exec. Std.

Zink/Zinc

1		Artikel Référence	Hoogte Hauteur	Breedte Largeur	Dikte Épaisseur	Lengte Longueur	kg/st kg/pc	Aantal Nombre	Stock Magasin	Eenheid Unité	Opt. 1 €	Opt. 2 €	Stand €
-	-	VSZ	-	-	-	-	0,450	2	✓	st/pc			

RBS

Randbescherming / Protection des bords

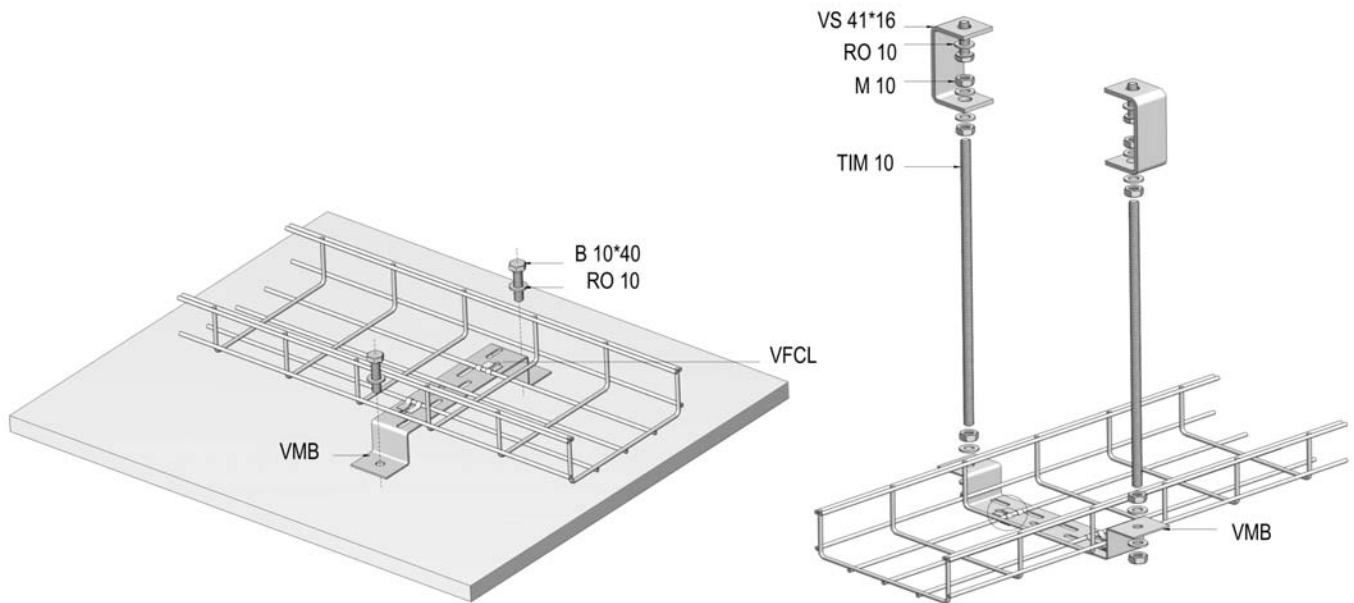


Stand. Uitv./Exec. Std.

1		Artikel Référence	Hoogte Hauteur	Breedte Largeur	Dikte Épaisseur	Lengte Longueur	kg/m	Aantal Nombre	Stock Magasin	Eenheid Unité	Opt. 1 €	Opt. 2 €	Stand €
-	-	RBS 0.75*2.50	-	-	-	-	0,035	-	✓	m			

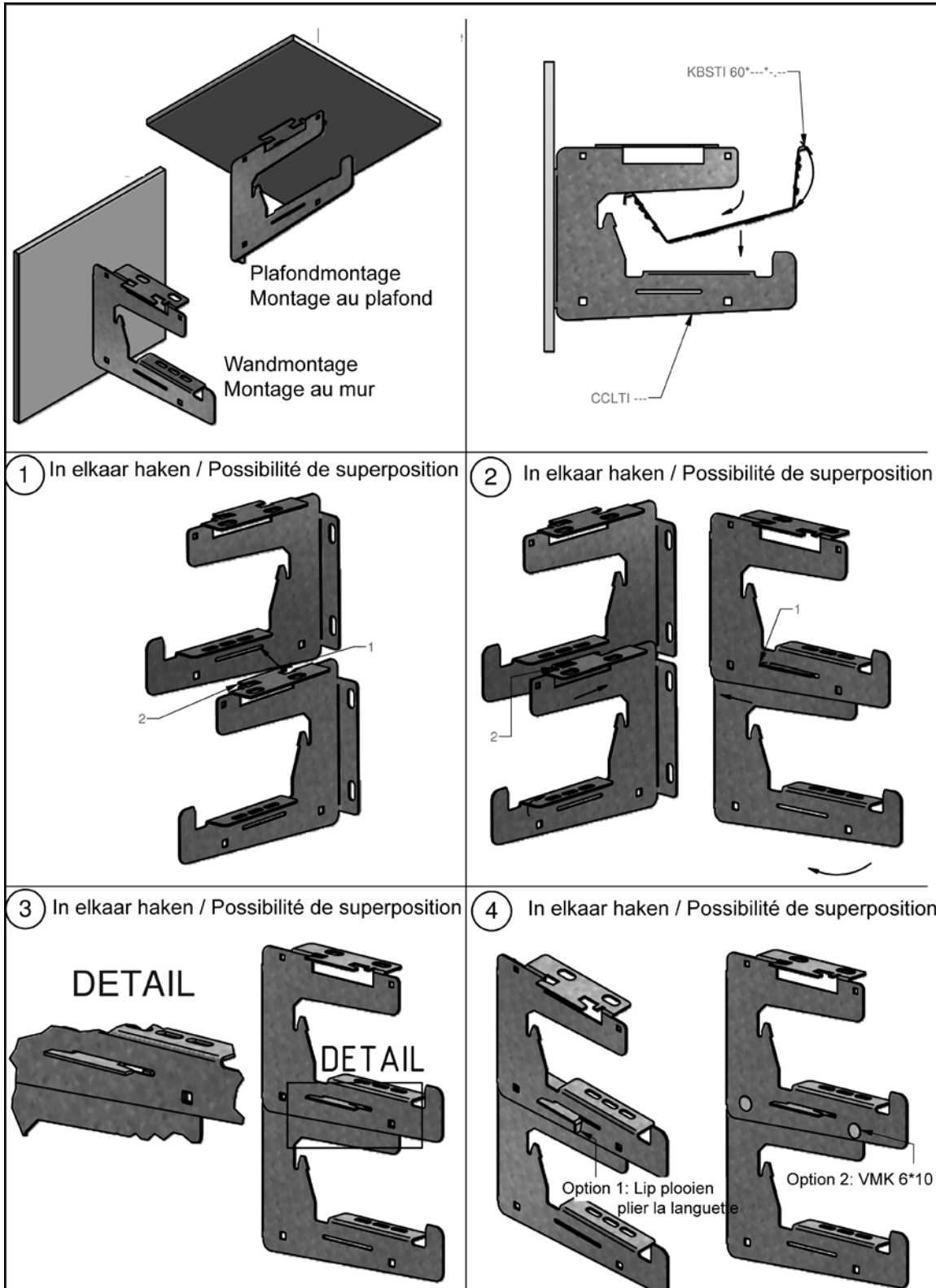
VMB

**Montage principe
Principe de montage**



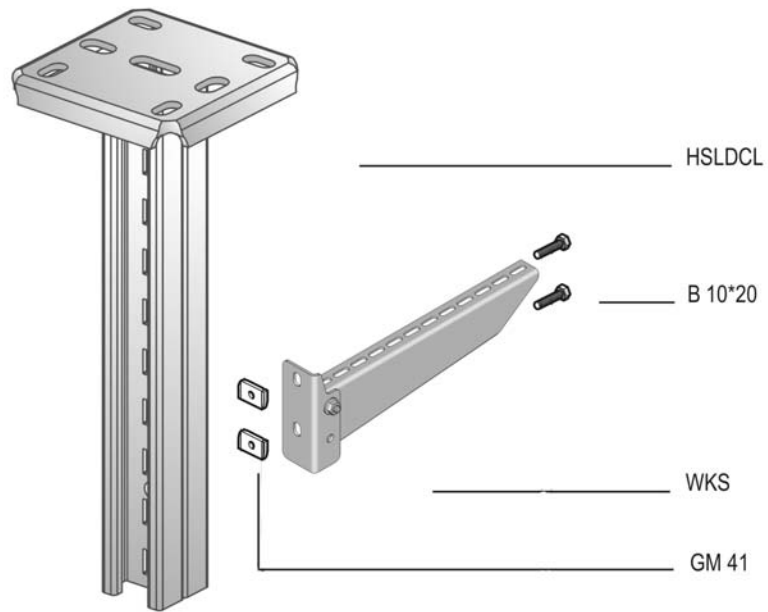
CCLTI

Montage principe Principe de montage



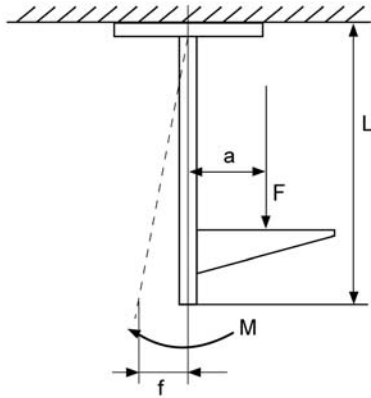
WKS

Montage principe Principe de montage



KPCL - HSLECL - HSLDCL - HSME - HSMD - HSIZ

Montage principe Principe de montage



	M (Nm)	S (daN)
MP+KPCL	160	300
HSLECL	180	300
HSLDCL	590	500
HSME	480	800
HSMD	1850	1500
HSIZ	2150	2000

M = Moment (Nm) (5% doorbuiging)
S = Symmetrische belasting (daN)

Getest volgens IEC 61537.

doorbuiging van 5% van L

$$M = F \times a$$

M = moment (Nm)
F = belasting (Newton)
a = afstand (m)
L = lengte (m)

M = Moment (Nm) (5% déflexion)
S = Charge symétrique (daN)

Testé selon IEC 61537.

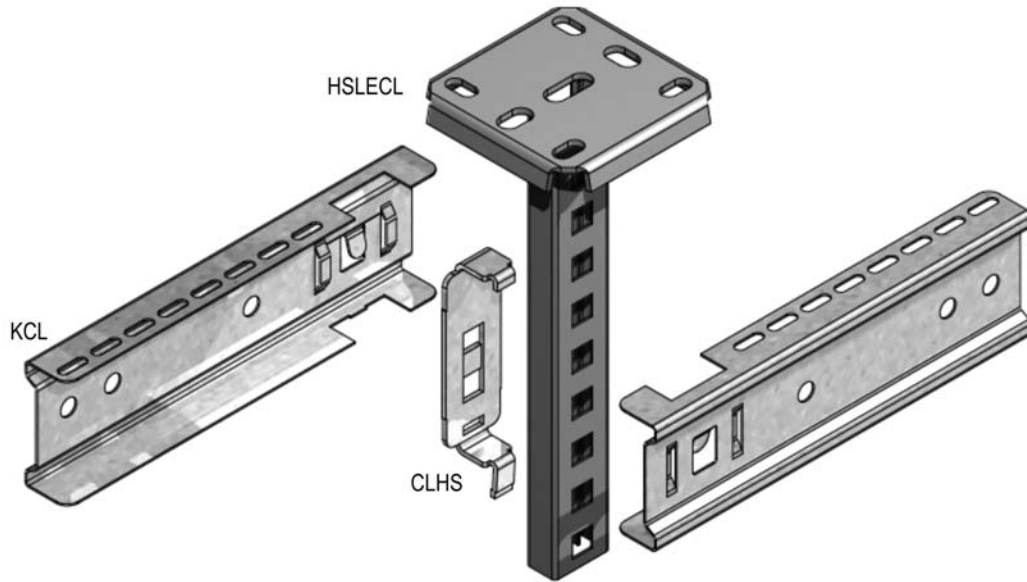
Déflexion de 5% de L

$$M = F \times a$$

M = Moment (Nm)
F = Force (Newton)
a = distance (m)
L = longueur (m)

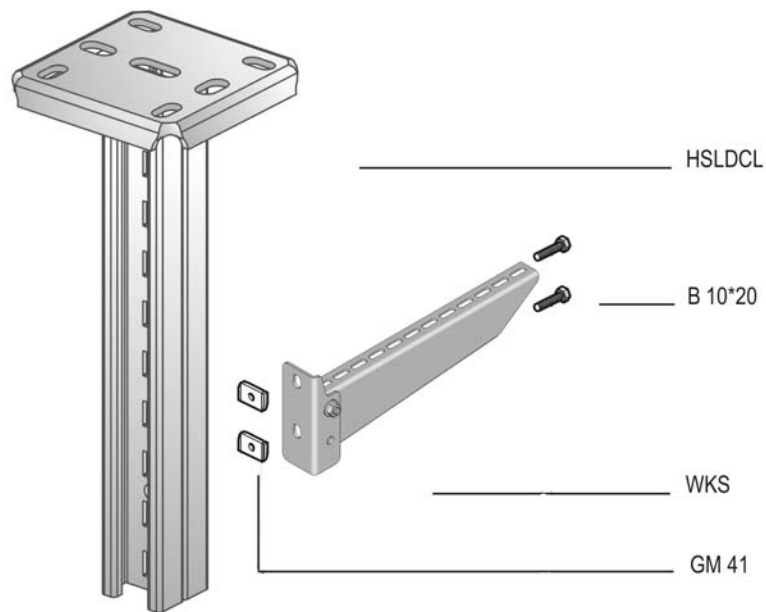
HSLECL

Montage principe
Principe de montage



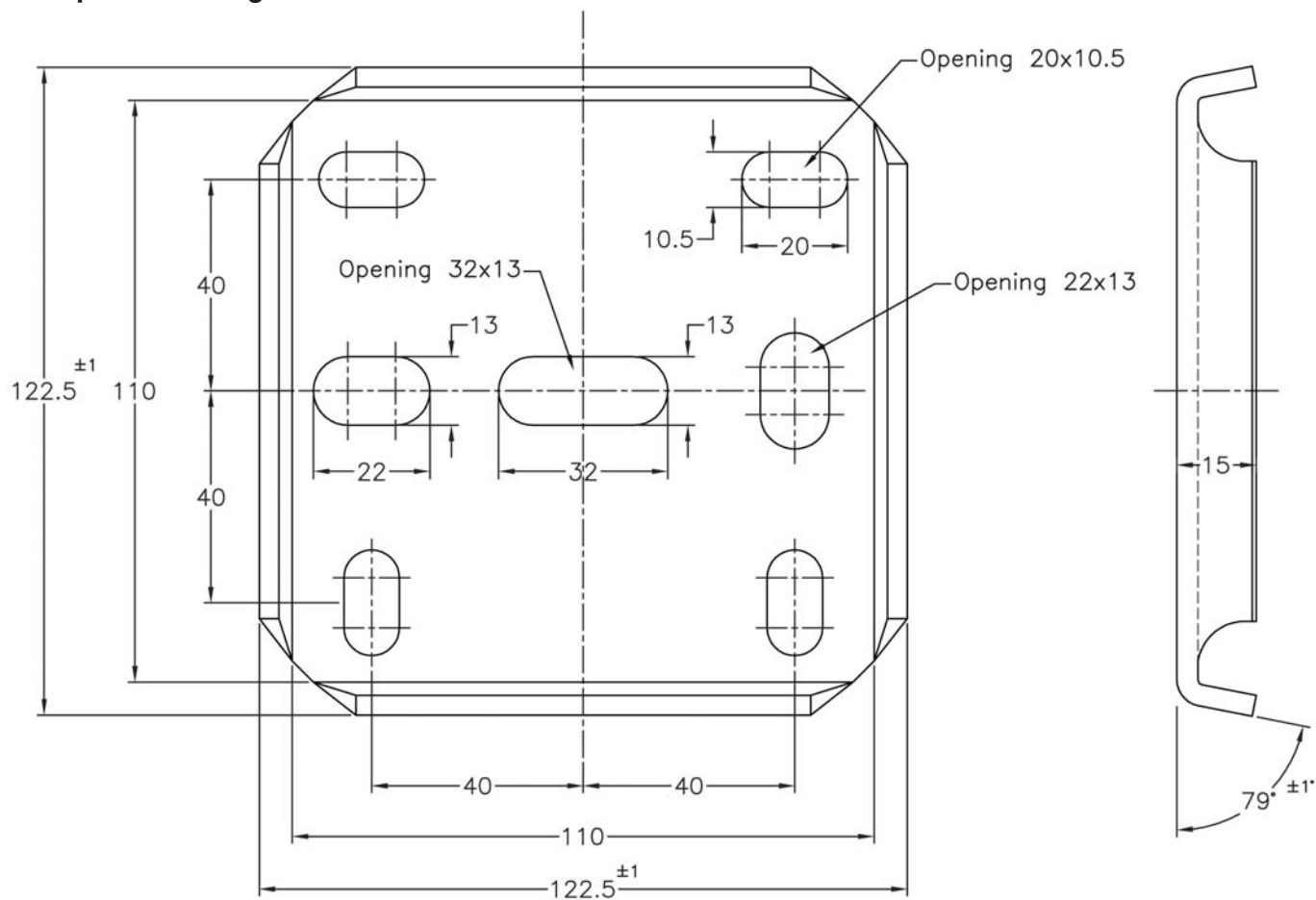
HSLDCL

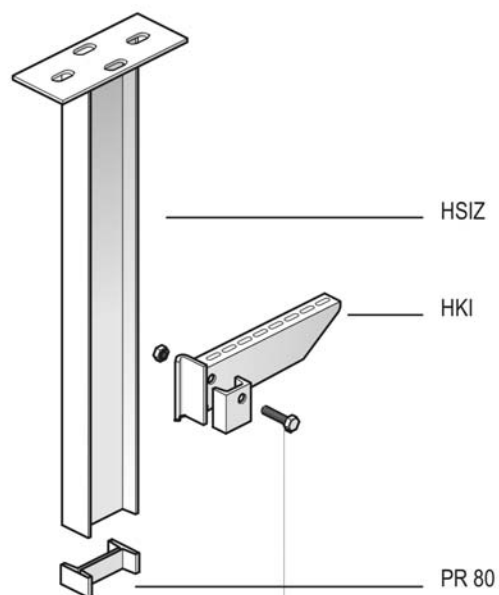
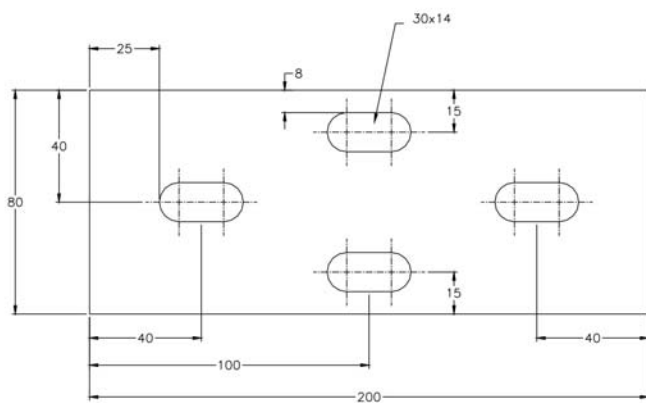
Montage principe
Principe de montage



HSME - HSLECL - HSLDCL - HSMD - SKP

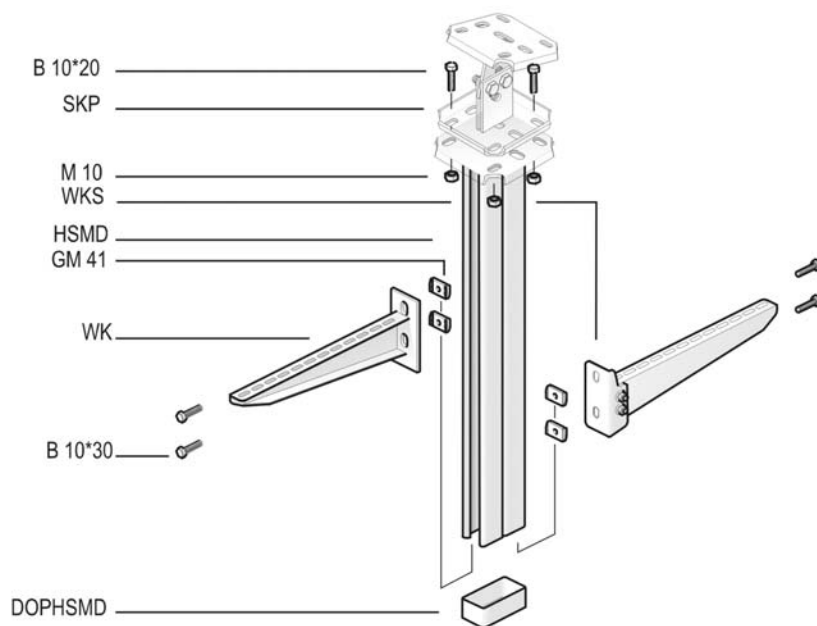
**Montage principe
Principe de montage**

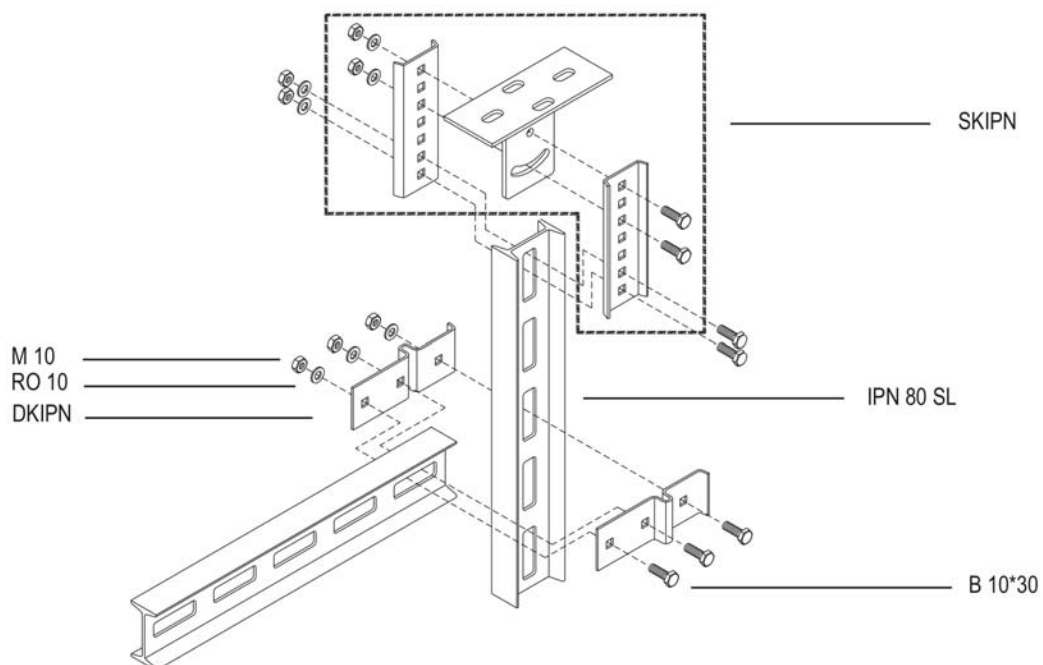


HSIZ**Montage principe
Principe de montage**

SKP

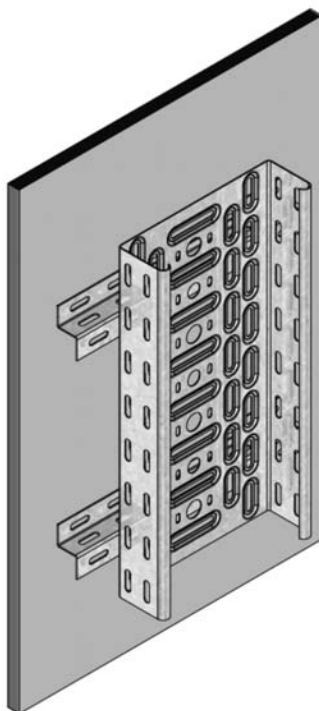
**Montage principe
Principe de montage**



SKIPN**Montage principe
Principe de montage**

Z 25

Montage principe
Principe de montage



MAXIMALE BELASTING / CHARGE MAXIMALE

DRAADSTANGBEVESTIGING / FIXATION PAR TIGE

Artikel / Référence	Max. Belasting (in daN)
FL 1	250
FL 2	250
FL 3	350

Reference	Max. Belasting (in daN)
TIM 6	300
TIM 8	550
TIM 10	900
TIM 12	1300

Artikel / Référence	Max. Belasting (in daN)
OBG 050	200
OBG 075	200
OBG 100	200
OBG 150	200
OBG 200	200
OBG 250	150
OBG 300	150
OBG 400	90

Artikel / Référence	Max. Belasting (in daN)
DR 15*30	100
DR 21*41	150

Artikel / Référence	Max. Belasting (in daN)
BG 60*075	200
BG 60*100	200
BG 60*150	200
BG 60*200	150
BG 60*250	120
BG 60*300	90
BG 60*400	30

Artikel / Référence	Max. Belasting (in daN)
PB	250
PBR	170
SDBG	300

BEUGELS / ETRIERS

Artikel / Référence	Max. Belasting (in daN)
OBZ 130*075	80
OBZ 130*100	40
OBZ 130*150	50
OBZ 130*200	30
OBZ 130*250	50
OBZ 130*300	40
OBZ 130*400	30

Artikel / Référence	Max. Belasting (in daN)
OBZ 180*075	50
OBZ 180*100	30
OBZ 180*150	30
OBZ 180*200	30
OBZ 180*250	40
OBZ 180*300	40
OBZ 180*400	20

Artikel / Référence	Max. Belasting (in daN)
COMEGA 290*100	70
COMEGA 290*150	60
COMEGA 290*200	60
COMEGA 290*250	50
COMEGA 290*300	50
COMEGA 290*400	40

Artikel / Référence	Max. Belasting (in daN)
VMB	200

Artikel / Référence	Max. Belasting (in daN)	Max. Belasting (in daN)
	Wand	Plafond
CCLTI 150	107	63
CCLTI 200	80	47
CCLTI 250	150	110
CCLTI 300	133	83
CCLTI 400	100	62

STEUNEN / CONSOLES

Artikel / Référence	Max. Belasting (in daN)
LOMEGA 150*100	110
LOMEGA 150*150	100
LOMEGA 150*200	90
LOMEGA 150*250	80
LOMEGA 150*300	70
LOMEGA 150*400	50
LOMEGA 150*500	40
LOMEGA 150*600	30

Artikel / Référence	Max. Belasting (in daN)
WS 100	70
WS 150	60
WS 200	60
WS 250	60
WS 300	50
WS 400	50
WS 500	40
WS 600	30

Artikel / Référence	Max. Belasting (in daN)
MBZ	40

Artikel / Référence	Max. Belasting (in daN)
WKM	640
WKM	550

Artikel / Référence	Max. Belasting (in daN)
KCL 100	110
KCL 150	100
KCL 200	100
KCL 250	90
KCL 300	90
KCL 400	70
KCL 500	60
KCL 600	50

Artikel / Référence	Max. Belasting (in daN)
WKS 100	110
WKS 150	110
WKS 200	120
WKS 250	120
WKS 300	130
WKS 400	130
WKS 500	140
WKS 600	150

Artikel / Référence	Max. Belasting (in daN)
WKSS 100	110
WKSS 150	110
WKSS 200	120
WKSS 250	120
WKSS 300	100
WKSS 400	75
WKSS 500	60
WKSS 600	50

Artikel / Référence	Max. Belasting (in daN)
WK 100	120
WK 150	230
WK 200	340
WK 250	450
WK 300	320
WK 400	430
WK 500	390
WK 600	350
WK 800	280
WK 1000	200

Artikel / Référence	Max. Belasting (in daN)
HKI 100	300
HKI 150	310
HKI 200	330
HKI 250	340
HKI 300	360
HKI 400	370
HKI 500	380
HKI 600	410
HKI 800	370
HKI 1000	330

Artikel / Référence	Max. Belasting (in daN)
WKZ 300	750
WKZ 400	740
WKZ 500	720
WKZ 600	710

Artikel / Référence	Max. Belasting (in daN)
HKIZ 300	900
HKIZ 400	910
HKIZ 500	920
HKIZ 600	930

HANGSTEUNEN / PENDARTS

Artikel / Référence	Max. Belasting (in daN)
MP + KPCL	300
HSLLECL	300
HSLDCL	500
HSME	800
HSMD	1500
HSIZ	2000